

# 澳門藥物濫用者中央登記系統

## 2010 年上半年簡報

為更準確掌握本澳吸毒人數和趨勢，社會工作局(以下簡稱“社工局”)於去年開始推行電子化的“澳門藥物濫用者中央登記系統”，擴大了收集資料的網絡，期望所得數據更能反映真實狀況，並有利於制定禁毒相關政策和服務。

按照工作計劃，社工局已先後公佈了“澳門藥物濫用者中央登記系統”2009 年的上、下半年及全年的報告，並達到預期效果，有興趣者可於社工局禁毒網頁 [www.antidrugs.gov.mo](http://www.antidrugs.gov.mo) 瀏覽。

2010 年有司法警察局加入成為填報單位，使填報單位增至 16 個，名單如下：

政府部門/單位 8 個：社會工作局-戒毒復康處、澳門監獄、衛生局-急診、衛生局-精神科、教育暨青年局、法務局-社會重返廳、法務局-少年感化院、司法警察局。

民間機構/單位 8 個：澳門青年挑戰福音戒毒中心、澳門基督教新生命團契-康復中心、澳門基督教新生命團契-青年拓展部、澳門戒毒康復協會-康復中心、澳門戒毒康復協會-外展部、澳門更新互助會、聖公會北區青年服務隊、澳門街坊會聯合總會社區青年服務隊。

2010 年上半年(1 至 6 月)來自各單位所得的填報個案次數為 560，

排除當中重疊的 106 個，確定的填報吸毒人數為 454，比 2009 年同期 417 人上升了 8.9%。

現將 2010 上半年所得資料整理並作簡報。報告內容分成四部份，即：

- 甲. 整體被呈報吸毒者的基本資料；
- 乙. 整體被呈報吸毒者的吸毒情況；
- 丙. 被呈報青少年吸毒者的吸毒情況；
- 丁. 與去年同期比較。

閱讀時要留意的是，由於不同的服務單位在填報此刻，與所接觸到的吸毒者的工作關係有深淺度不同，有些資料未必方便了解，故部份統計結果會出現不詳的情況，即統計總數會小於整體人數；亦有些題目可多選，因而有個別統計總數大於整體人數。

## 2010 年上半年的結果

### 甲. 整體被呈報吸毒者的基本資料：

1. 來自各單位所得的填報個案次數為 560，排除當中重疊的 106 個，確定的填報吸毒人數為 454 人。有關各個單位所填報的個案數見 *附表 1 及 2*。
2. 在 454 名被呈報的吸毒者中，男性約佔四分之三(77.3%)，女性佔 22.7%。見 *附表 3*。
3. 被呈報的吸毒者中，年齡最小的一位為 13 歲，最年長的 67 歲，平均年齡為 32.4 歲。見 *附表 4*。
4. 若以 30 歲為界，30 歲及以下的吸毒者稍多，為 51.1%。各年齡組別當中，以 40 歲以上及 16 歲至 20 歲的兩組所佔比例較大，分別為 30.8%及 22.7%。而少於 16 歲的有 16 人，佔 3.5%。見 *附表 5*。
5. 從性別再深入看，男性中 21 歲以下的佔該性別總人數的 21.4%；女性中 21 歲以下的佔該性別總人數的 42.7%，比同一年齡段總吸毒人數的比例(26.2%)多出 16.5 個百分點。見 *附表 6*。
6. 按出生地劃分，比例上順序為：澳門的 51.5%、內地 37.2%、

香港 2%、其他有 3.1%。見**附表 7**。

7. 按種族劃分，華人佔 94.9%。見**附表 8**。
8. 就居民身份上，澳門居民佔 86.3%，非澳門居民 8.4%。見**附表 9**。
9. 按居住區分劃分，比例上順序為：北區 51.5%、中區 18.5%、南區 11.5%、內地 5.7%、路氹 3.5%，其餘未詳。可以說，被呈報的吸毒者多居於北區。見**附表 10**。
10. 按婚姻狀況劃分，比例上順序為：未婚 62.3%、已婚 21.4%、離婚或分居 8.8%、同居 3.1%、喪偶 0.2%。見**附表 11**。
11. 按子女狀況劃分，比例上順序為：沒有子女的 51.5%、有子女的 26.7%，其餘未詳。見**附表 12**。
12. 按教育程度劃分，比例上順序為：初中 39.2%、小學 37%、高中 10.4%、大專或以上 1.3%、無學歷 0.4%，其餘未詳。見**附表 13**。
13. 按職業狀況劃分，比例上順序為：無業 46.3%、全職 33.7%、學生 9%、散工 4.6%、非法行業 1.3%、家務 0.4%。見**附表 14**。
14. 至於其家人有否吸毒，沒有的佔 59.9%，有的佔 9%，其餘未詳。見**附表 15**。
15. 關於被呈報的吸毒者有否犯罪紀錄，有犯罪紀錄的佔 37.9%，

沒有的佔 31.9%，其餘未詳。*附表 16*。

## **乙. 整體被呈報吸毒者的吸毒情況：**

16. 被呈報的吸毒者，他們平均第一次吸毒年齡為 21.3 歲。就首次吸毒年齡，整體上看以年青的居多，最多在 16 至 20 歲(28%)階段開始吸毒，其次是在 16 歲及以下(22.5%)，且女性的偏向較早，女性中 16 歲以下的就佔女性吸毒者總數的 29.2%，亦比整體吸毒者中同一年齡組的 22.5%高約 7 個百分點。見*附表 17*、*附表 18*。
17. 在最近三個月所吸食的毒品種類，按人次 624 計，比例上最多的五種順序為：海洛因(白粉)32.1%、氯胺酮(K仔)27.6%、冰 12.5%、三唑侖(藍精靈)9%、美沙酮 4.8%。見*附表 19*。
18. 若按人數 454 計吸食的毒品種類，比例上最多的五種順序為：海洛因(白粉)44.1%、氯胺酮(K仔)38%、冰 17.2%、三唑侖(藍精靈)12.3%、美沙酮 6.6%。見*附表 19*。
19. 數據顯示吸食傳統毒品海洛因的一般傾於年長，平均年齡 44.4 歲，並多在年青時(16 至 30 歲之間)已開始；而使用新興毒品氯胺酮(K仔)的則傾於年青，平均年齡 22.2 歲，多

在更年少時(16 至 20 歲之間)開始。見**附表 20**、**附表 21**。

20. 以吸食一種毒品的居多，佔 71.9%，而同一時間吸食兩種的有 16.9%、三種的 8.9%、四種的 1.6%。有 2 個人同一時間吸食五種毒品，另有 1 個人同一時間吸食七種毒品。見**附表 22**。
21. 吸毒的方法以靜脈注射的最多，若按 610 人次計，佔 36.1%，其餘按比例順序為：鼻服 23.3%、口服 17.5%、以香煙或煙管吸食 6.2%、追龍 6.1%、肌肉注射 2.3%。見**附表 23**。
22. 吸毒的方法上若以填報人數 454 計，靜脈注射的比例佔 48.5%，其餘按比例順序為：鼻服 31.3%、口服 23.6%、以香煙或煙管吸食 8.4%、追龍 8.1%、肌肉注射 3.1%。見**附表 23**。
23. 關於吸毒的開支，平均每一吸毒者每月在毒品上花費 6352.3 元。較多狀況是：少於 1000 元的有 18.6%、3000-3999 元間 16.6%、4000-4999 元間 15.2%。見**附表 24**。
24. 吸毒次數方面，每月超過 30 次的佔 18.2%，約八成(81.8%)每月吸食少於 30 次。見**附表 25**。
25. 吸毒的地方多在本澳，佔 58.2%，在內地的佔 38.7%，2.2%在香港。見**附表 26**。
26. 吸毒的場所，比例上順序為：在家中佔 27.4%、D 場/K 場

23.6%、朋友家 16.3%、酒店 12.3%、公園/街角/公廁 10.6%、  
網吧/機舖 3.1%、夜總會/桑拿 2.8%、學校 1.7%。在家中及  
公園/街角/公廁吸食的傾向為年長的一群；在朋友家、酒店、  
D 場/K 場及網吧/機舖的則明顯為年青人。見 *附表 27*。

27. 在吸毒原因方面，比例上順序為：朋輩影響 30.5%、減低壓力/痛苦/挫敗感/苦悶 26.2%、避免毒癮起 16.6%、好奇 11.1%、  
尋求刺激 6.9%、家人影響 1.5%、與家人不和 0.8%。在頭幾項  
成因中，減低壓力/痛苦/挫敗感/苦悶、避免毒癮起兩個成因，在  
年紀較大一群中影響較大；朋輩影響則在年青人群體影響較大。  
見 *附表 28*。

28. 在 454 名被呈報的吸毒者中，只有一名有與他人共用針筒，  
比例是 0.2%。 *附表 29*。

### 丙.被呈報的青少年吸毒者的吸毒情況：

鑑於社會上很關心青少年的吸毒問題，故在此特闢一節，專  
門了解青少年吸毒者的情況。考慮到社會和法律上對某一年齡賦  
予了特定的意義，以下會將青少年吸毒者的年齡組細分為 12 歲  
以下、12 至 15 歲、16 至 17 歲及 18 至 20 歲四組。

29. 統計結果錄得有 119 名廿一歲以下的吸毒者，佔總吸毒人  
數的 26.2%。而在 119 人中，男性佔 63%，女性佔 37%。見  
*附表 30*。

30. 平均年齡為 17.4 歲，而第一次吸毒的平均年齡為 14.8 歲。  
未成年人(18 歲以下)佔一半(56.3%)、未達刑事歸責年齡(16 歲以下)的有 13.4%。見 *附表 30*、*附表 31*。
31. 在最近三個月所吸食毒品種類，按人次 150 計，絕大多數濫用氯胺酮(54.7%)，其次是冰毒(32.7%)，再次是“五仔”(4%)。見 *附表 32*。
32. 若按人數 119 名計，濫用氯胺酮的有 68.9%，冰毒為 41.2%，  
“五仔”是 5%。見 *附表 32*。
33. 吸毒的原因最多是受朋輩影響(47.5%)，其次是為減低壓力/痛苦/挫敗感/苦悶(18.2%)、再次是好奇(12.7%)。見 *附表 33*。
34. 吸毒的地方多在澳門本地(50.7%)，在內地的也差不多一半(47.8%)。見 *附表 34*。
35. 吸毒的場所最多在 D 場/K 場(29.8%)，其次是在酒店(22.1%)，再次是朋友家中(19.3%)，在自己家中有 12.7%，在網吧/機舖有 5%。見 *附表 35*。

## 丁. 與去年同期比較

由於今(2010)年是第二年以新方式集中填報吸毒者資料，作為半年簡報，我



們嘗試把 2009 年上、下半年及 2010 年上半年的統計結果作比對。

以下基本按問卷內容順序，以簡單表列方式，將各問題的前列一兩項之結果作比對(少部份也列出大家的關注點，如職業狀況中的學生一項)，並以同比把 2009 及 2010 年上半年對比出現有 5% 差別的項目加上箭咀，以便閱覽：

2009 年上、下半年及 2010 年上半年的情況比較簡表

序號	吸毒者的情況	該時段項目之百分比 或 特定單位		
		2009 上半年	2009 下半年	2010 上半年 (與去年同期 相比↑↓)
<b>整體情況</b>				
1	被填報之吸毒人數	417 人	383 人	454 人↑
2	性別：男性	76.3	79.4	77.3
	女性	23.7	20.6	22.7
3	平均年齡	32.3 歲	35.2 歲	32.4 歲
4	最多的年齡層：16-20 歲	31.2	19.1	22.7 ↓
	40 歲以上	31.2	36.8	30.8
5	平均首次吸毒年齡	21.7 歲	22.2 歲	21.3 歲
6	首次吸毒年齡層：16-20 歲	25.4	27.2	28
7	出生地：澳門	58	48	51.5 ↓
	內地	36.9	45.2	37.2
8	種族：華人	96.4	96.6	94.9
9	居民身份：澳門居民	76.7	90.1	86.3 ↑
10	居住區份：北區	40.3	55.4	51.5 ↑
11	婚姻狀況：未婚	60	56.1	62.3
12	子女狀況：無	45.6	48.8	51.5 ↑
13	學歷：小學	35.3	42.6	37
	初中	33.6	39.2	39.2 ↑
14	職業狀況：無業	44.6	50.9	46.3
	學生	6	9.7	9
15	家人有否吸毒：無	50.4	62.9	59.9 ↑
16	犯罪紀錄：有	34.1	35.5	37.9
17	吸毒種類(按人次計)：白粉	46.8	45	32.1 ↓
	K 仔	24.4	20	27.6

	冰毒	3.5	8.4	12.5 ↑
18	吸食白粉的平均年齡	43 歲	43.5 歲	44.4 歲
19	吸食 K 仔的平均年齡	19.2 歲	20.3 歲	22.2 歲
20	僅吸食一種毒品	72.1	75.5	71.9
21	以靜脈注射方式(按人次計)	53.1	45.2	36.1 ↓
22	每月於毒品開支：小於 1000 元	9.3	13	18.6 ↑
	6000-6999 元	19.4	13.8	11.8 ↓
	10000 元以上	14.8	15.8	11.5
23	每月於毒品的平均開支	6022 元	5768 元	6352 元 ↑
24	吸食次數：少於 30 次/月	72.7	74.2	81.8 ↑
25	吸食地方：澳門	60.3	58.1	58.2
	內地	38.7	39.5	38.7
26	吸食場所：家中	36.8	25.9	27.4 ↓
	K 場/D 場	30.3	22.1	23.6 ↓
27	吸食原因：朋輩影響	27.6	28.7	30.5
	減壓	28.9	24.3	26.2
28	有共用針筒	0.2	0	0.2
<b>青少年方面</b>				
29	被填報之青少年吸毒人數	143 人	91 人	119 人 ↓
30	青少年佔總體比例	34.3	23.8	26.2 ↓
31	性別：男	62.2	58.2	63
32	平均年齡	17.5 歲	17.1 歲	17.4 歲
33	平均首次吸毒年齡	15 歲	14.6 歲	14.8 歲
34	未達歸責年齡(16 歲以下)佔青少年比例	9.1	19.8	13.4
35	未成年人(18 歲以下)佔青少年比例	49.7	62.7	56.3 ↑
36	吸食毒品種類(按人次計)：K 仔	76.5	52.3	54.7 ↓
	冰毒	5.2	26.6	32.7 ↑
37	吸食原因：朋輩影響	44.5	43.3	47.5
38	吸食地方：澳門	62.5	52.6	50.7 ↓
39	吸食場所：家中	12.4	8.7	12.7
	朋友家	19.6	29.4	19.3
	K 場/D 場	42.3	38.9	29.8 ↓

## 附表 (2010 上半年)

為方便讀者，以下會按實際需要為某些附表製作附圖，而圖的編號會與表號相配(例如圖 1 相應表 1)，希望讀得暢順。

表 1 每半年的填報人數

填報時段	所有機構提交總數	重疊數量	實際吸毒人數
2009 上半年	512	95	417
2009 下半年	445	62	383
2010 上半年	560	106	454

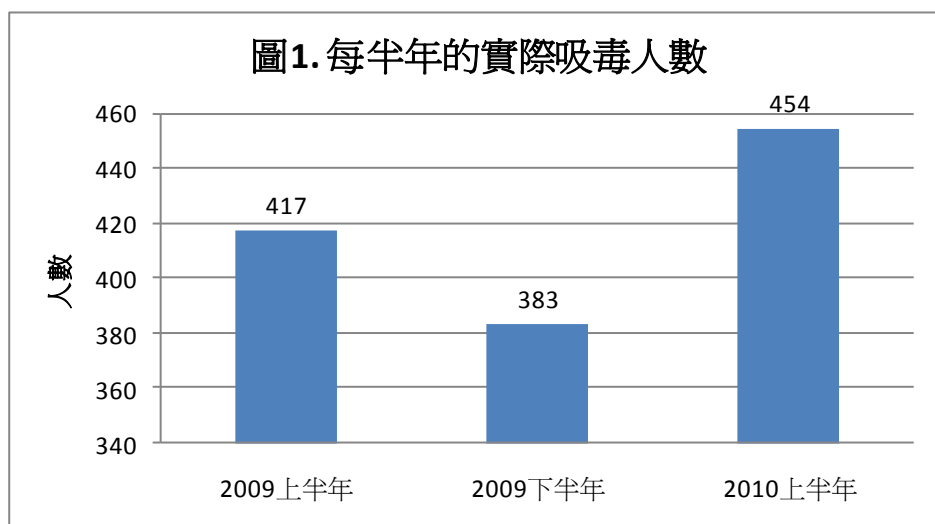


表 2 每半年各單位的填報數

單位名稱	2009 上半年		2009 下半年		2010 上半年	
	數量	百分比	數量	百分比	數量	百分比
社工局-戒毒復康處	227	44.3	232	52.1	235	42
澳門監獄	32	6.3	33	7.4	37	6.6
衛生局-山頂急診	1	0.2	0	0	5	0.9
教育暨青年局	10	2	7	1.6	16	2.9
法務局-社會重返廳	50	9.8	24	5.4	51	9.1
法務局-少年感化院	5	1	6	1.3	0	0
澳門青年挑戰福音戒毒中心	8	1.6	6	1.3	8	1.4
澳門基督教新生命團契-康復中心	9	1.8	7	1.6	3	0.5

澳門基督教新生命團契-青年拓展	81	15.8	55	12.4	66	11.8
澳門戒毒康復協會-康復中心	12	2.3	25	5.6	18	3.2
澳門戒毒康復協會-外展部	33	6.4	23	5.2	44	7.9
澳門更新互助會	5	1	2	0.4	0	0
聖公會北區青年服務隊	17	3.3	17	3.8	21	3.8
澳門街坊會聯合總會社區青年服務隊	22	4.3	5	1.1	11	2
衛生局-精神科	0	0	3	0.7	5	0.9
司法警察局	0	0	0	0	40	7.1
所有機構提交的總數	512	100	445	100	560	100

表 3 按性別劃分的吸食毒品人數

性別	2009 上半年		2009 下半年		2010 上半年	
	人數	百分比	人數	百分比	人數	百分比
男性	318	76.3	304	79.4	351	77.3
女性	99	23.7	79	20.6	103	22.7
總和	417	100	383	100	454	100

圖3. 按性別劃分的吸食毒品人數(2010上半年)

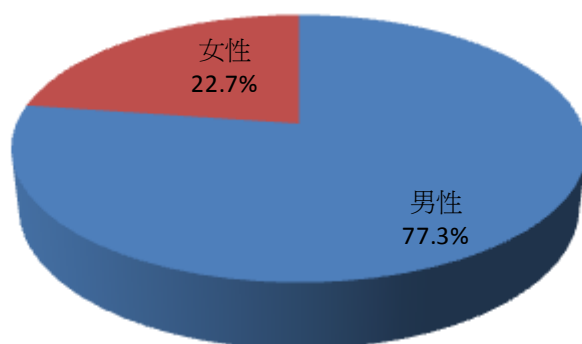


表 4 吸毒者的最小、最大及平均年齡

填報時段	最小年齡	最大年齡	平均年齡
2009 上半年	13	73	32.3
2009 下半年	14	73	35.2
2010 上半年	13	67	32.4

表 5 按年齡劃分的吸食毒品人數

年齡組	2009 上半年		2009 下半年		2010 上半年	
	人數	百分比	人數	百分比	人數	百分比
< 16	13	3.1	18	4.7	16	3.5
16 - 20	130	31.2	73	19.1	103	22.7
21 - 25	40	9.6	33	8.6	77	17
26 - 30	13	3.1	21	5.5	36	7.9
31 - 35	34	8.2	40	10.4	37	8.1
36 - 40	57	13.7	57	14.9	45	9.9
> 40	130	31.2	141	36.8	140	30.8
總和	417	100	383	100	454	100

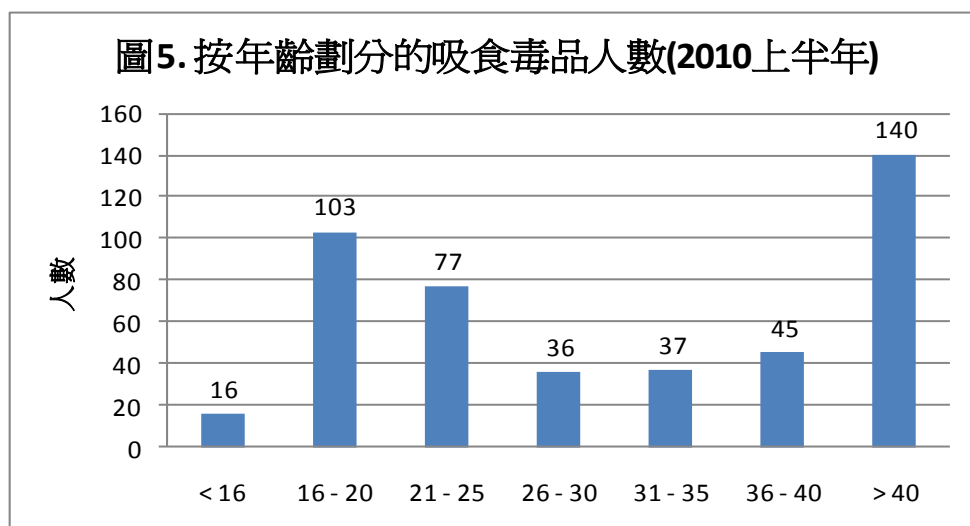


表 6 按性別及年齡看吸食毒品人數的分佈

年齡組	2009 上半年				2009 下半年				2010 上半年			
	男性		女性		男性		女性		男性		女性	
	人數	百分比	人數	百分比	人數	百分比	人數	百分比	人數	百分比	人數	百分比
< 16	4	1.3	9	9.1	5	1.6	13	16.5	7	2	9	8.7
16 - 20	85	26.7	45	45.5	48	15.8	25	31.6	68	19.4	35	34
21 - 25	33	10.4	7	7.1	29	9.5	4	5.1	62	17.7	15	14.6
26 - 30	11	3.5	2	2	15	4.9	6	7.6	28	8	8	7.8
31 - 35	24	7.5	10	10.1	32	10.5	8	10.1	25	7.1	12	11.7

36 - 40	46	14.5	11	11.1	47	15.5	10	12.7	36	10.3	9	8.7
> 40	115	36.2	15	15.2	128	42.1	13	16.5	125	35.6	15	14.6
總和	318	100	99	100	304	100	79	100	351	100	103	100

表 7 按出生地劃分的吸食毒品人數

出生地	2009 上半年		2009 下半年		2010 上半年	
	人數	百分比	人數	百分比	人數	百分比
不詳	7	1.7	3	0.8	28	6.2
中國內地	154	36.9	173	45.2	169	37.2
澳門	242	58	184	48	234	51.5
香港	3	0.7	10	2.6	9	2
其他	11	2.6	13	3.4	14	3.1
總和	417	100	383	100	454	100

表 8 按種族劃分的吸食毒品人數

種族	2009 上半年		2009 下半年		2010 上半年	
	人數	百分比	人數	百分比	人數	百分比
不詳	5	1.2	4	1	9	2
華人	402	96.4	370	96.6	431	94.9
其他	10	2.4	9	2.3	14	3.1
總和	417	100	383	100	454	100

表 9 按居民身份劃分的吸食毒品人數

居民身份	2009 上半年		2009 下半年		2010 上半年	
	人數	百分比	人數	百分比	人數	百分比
澳門居民	320	76.7	345	90.1	392	86.3
非澳門居民	25	6	31	8.1	38	8.4
不詳	72	17.3	7	1.8	24	5.3
總和	417	100	383	100	454	100

表 10 按居住區劃分的吸食毒品人數

居住區分	2009 上半年		2009 下半年		2010 上半年	
	人數	百分比	人數	百分比	人數	百分比
北區	168	40.3	212	55.4	234	51.5

中區	58	13.9	57	14.9	84	18.5
南區	23	5.5	44	11.5	52	11.5
路氹	12	2.9	9	2.3	16	3.5
中國內地	23	5.5	31	8.1	26	5.7
不詳	133	31.9	30	7.8	42	9.3
總和	417	100	383	100	454	100

表 11 按婚姻狀況劃分的吸食毒品人數

婚姻狀況	2009 上半年		2009 下半年		2010 上半年	
	人數	百分比	人數	百分比	人數	百分比
未婚	250	60	215	56.1	283	62.3
已婚	82	19.7	100	26.1	97	21.4
同居	13	3.1	9	2.3	14	3.1
喪偶	1	0.2	1	0.3	1	0.2
離婚或分居	40	9.6	43	11.2	40	8.8
不詳	31	7.4	15	3.9	19	4.2
總和	417	100	383	100	454	100

表 12 按子女狀況劃分的吸食毒品人數

子女狀況	2009 上半年		2009 下半年		2010 上半年	
	人數	百分比	人數	百分比	人數	百分比
有子女	108	25.9	111	29	121	26.7
沒有子女	190	45.6	187	48.8	234	51.5
不詳	119	28.5	85	22.2	99	21.8
總和	417	100	383	100	454	100

表 13 按教育程度劃分的吸食毒品人數

教育程度	2009 上半年		2009 下半年		2010 上半年	
	人數	百分比	人數	百分比	人數	百分比
無	3	0.7	5	1.3	2	0.4
小學	147	35.3	163	42.6	168	37
初中	140	33.6	150	39.2	178	39.2
高中	36	8.6	39	10.2	47	10.4
大專或以上	2	0.5	3	0.8	6	1.3
不詳	89	21.3	23	6	53	11.7

總和	417	100	383	100	454	100
----	-----	-----	-----	-----	-----	-----

表 14 按職業狀況劃分的吸食毒品人數

職業狀況	2009 上半年		2009 下半年		2010 上半年	
	人數	百分比	人數	百分比	人數	百分比
全職	96	23	96	25.1	153	33.7
散工	20	4.8	17	4.4	21	4.6
非法行業	1	0.2	5	1.3	6	1.3
無業	186	44.6	195	50.9	210	46.3
學生	25	6	37	9.7	41	9
家務	1	0.2	4	1	2	0.4
不詳	88	21.1	29	7.6	21	4.6
總和	417	100	383	100	454	100

表 15 按家人有否吸毒劃分的吸食毒品人數

家人吸毒情況	2009 上半年		2009 下半年		2010 上半年	
	人數	百分比	人數	百分比	人數	百分比
有吸毒	29	7.0	32	8.4	41	9
沒有吸毒	210	50.4	241	62.9	272	59.9
不詳	178	42.7	110	28.7	141	31.1
總和	417	100	383	100	454	100

表 16 按有否犯罪記錄劃分的吸食毒品人數

犯罪記錄	2009 上半年		2009 下半年		2010 上半年	
	人數	百分比	人數	百分比	人數	百分比
有犯罪	142	34.1	136	35.5	172	37.9
沒有犯罪	88	21.1	125	32.6	145	31.9
不詳	187	44.8	122	31.9	137	30.2
總和	417	100	383	100	454	100

表 17 平均首次吸毒年齡

填報時段	平均首次吸毒年齡
2009 上半年	21.7



2009 下半年	22.2
2010 上半年	21.3

表 18 按性別看首次濫藥年齡的分佈

年齡組	2009 上半年						2009 下半年						2010 上半年					
	男性		女性		總和		男性		女性		總和		男性		女性		總和	
	人數	百分比	人數	百分比	人數	百分比	人數	百分比	人數	百分比	人數	百分比	人數	百分比	人數	百分比	人數	百分比
<11	2	0.6	1	1.0	3	0.7	2	0.7	1	1.3	3	0.8	2	0.6	1	1	3	0.7
11 - 15	44	13.8	25	25.3	69	16.5	57	18.8	31	39.2	88	23.0	70	19.9	29	28.2	99	21.8
16 - 20	91	28.6	15	15.2	106	25.4	87	28.6	17	21.5	104	27.2	101	28.8	26	25.2	127	28
21 - 25	52	16.4	9	9.1	61	14.6	53	17.4	10	12.7	63	16.4	57	16.2	11	10.7	68	15
26 - 30	33	10.4	11	11.1	44	10.6	36	11.8	11	13.9	47	12.3	33	9.4	12	11.7	45	9.9
31 - 35	23	7.2	3	3	26	6.2	28	9.2	1	1.3	29	7.6	24	6.8	2	1.9	26	5.7
36 - 40	10	3.1	1	1	11	2.6	18	5.9	1	1.3	19	5	11	3.1	2	1.9	13	2.9
> 40	5	1.6	2	2	7	1.7	8	2.6	1	1.3	9	2.3	10	2.8	0	0	10	2.2
不詳	58	18.2	32	32.3	90	21.6	15	4.9	6	7.6	21	5.5	43	12.3	20	19.4	63	13.9
總和	318	100	99	100	417	100	304	100	79	100	383	100	351	100	103	100	454	100

表 19 最近三個月濫用的物質

物質名稱	2009 上半年				2009 下半年				2010 上半年			
	平均年齡	人數	按總人次 451 計算百分比	按總填報人數 417 計算之百分比	平均年齡	人數	按總人次 449 計算百分比	按總填報人數 383 計算之百分比	平均年齡	人數	按總人次 624 計算百分比	按總填報人數 454 計算之百分比
海洛因(白粉)	42.9	211	46.8	50.6	43.5	202	45	52.7	44.5	200	32.1	44.1
美沙酮	44.8	26	5.8	6.2	42.1	12	2.7	3.1	45.5	30	4.8	6.6
嗎啡針劑(嗎啡針)	0.0	0	0	0	50.0	2	0.4	0.5	35.0	2	0.3	0.4
大麻	37.0	3	0.7	0.7	30.6	5	1.1	1.3	26.7	18	2.9	4
甲基安非他命(冰)	28.4	19	4.2	4.6	21.1	42	9.4	11	21.8	78	12.5	17.2
可卡因	0.0	0	0	0	21.7	6	1.3	1.6	25.4	11	1.8	2.4

亞甲二氧基甲 安非他命(搖頭 丸、忘我、狂 喜、E仔)	21.8	15	3.3	3.6	27.1	10	2.2	2.6	25.3	12	1.9	2.6
麻古(馬)	0.0	0	0	0	36.5	2	0.4	0.5	18.7	3	0.5	0.7
氯氮草 (綠豆 仔)	0.0	0	0	0	0.0	0	0	0	15.0	1	0.2	0.2
安定(羅氏五 號、羅氏十號)	21.3	3	0.7	0.7	29.5	2	0.4	0.5	0.0	0	0	0
咪達唑侖(藍精 靈)	38.7	23	5.1	5.5	41.6	23	5.1	6	54.8	6	1	1.3
三唑侖(藍精靈)	45.1	36	8	8.6	48.3	22	4.9	5.7	45.8	56	9	12.3
硝甲西洋(一 眠、紅豆、K5、 五仔)	19.0	1	0.2	0.2	20.4	5	1.1	1.3	23.0	15	2.4	3.3
氯胺酮(K 仔)	19.4	110	24.4	26.4	20.2	90	20	23.5	22.8	172	27.6	38
可待因(咳水)	29.5	4	0.9	1	30.2	6	1.3	1.6	29.6	9	1.4	2
其他	0.0	0	0.0	0.0	32.6	20	4.5	5.2	32.3	11	1.8	2.4
不詳	24.1	94	不適用	22.54	34.3	49	不適用	12.8	21.1	17	不適用	3.7
總和	35.6*	451**	100	不適用	35.0*	449**	100	不適用	33.6*	624**	100	不適用

\*計算平均年齡總和時排除不詳/沒填報的數字

\*\*計算人次總和時排除不詳/沒填報的數字

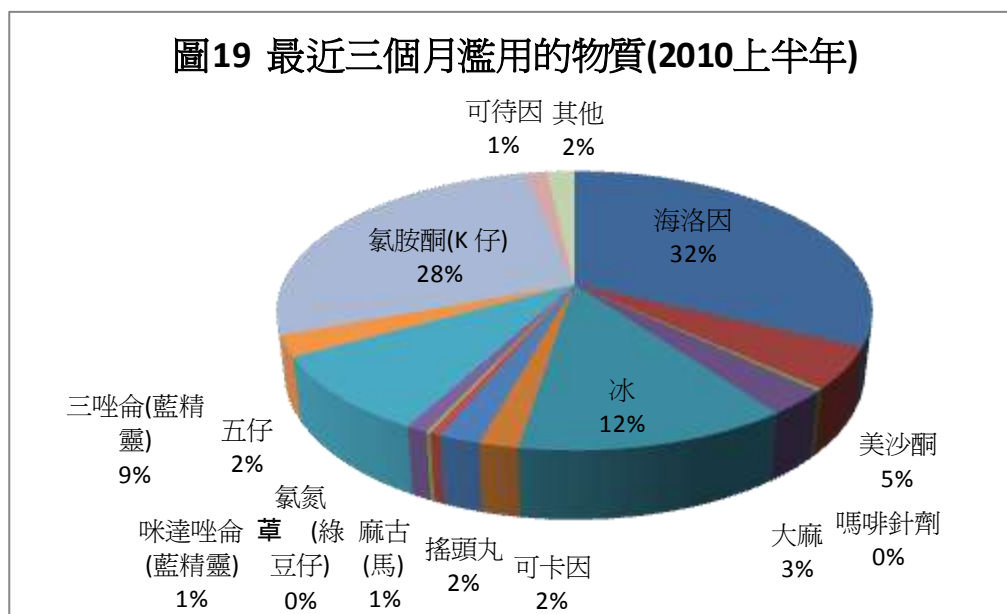


表 20 平均開始吸毒年齡及吸毒者平均年齡(以最多被吸食的一種毒品為例)

2009 上半年				2009 下半年				2010 上半年			
海洛英 (白粉)		氫胺酮 (K 仔)		海洛英 (白粉)		氫胺酮 (K 仔)		海洛英 (白粉)		氫胺酮 (K 仔)	
平均開始年齡	平均年齡	平均開始年齡	平均年齡	平均開始年齡	平均年齡	平均開始年齡	平均年齡	平均開始年齡	平均年齡	平均開始年齡	平均年齡
24.4	43.0	16.0	19.2	25.1	43.5	16.4	20.3	24.5	44.4	18.3	22.2

表 21 按年齡劃分最近三個月濫用的物質的人數(以最多被吸食的一種毒品為例)

年齡組	2009 上半年				2009 下半年				2010 上半年			
	海洛英 (白粉)		氫胺酮 (K 仔)		海洛英 (白粉)		氫胺酮 (K 仔)		海洛英 (白粉)		氫胺酮 (K 仔)	
	人數	百分比	人數	百分比	人數	百分比	人數	百分比	人數	百分比	人數	百分比
< 11	2	0.9	0	0	1	0.5	0	0	2	1	0	0
11 - 15	9	4.3	42	38.2	12	5.9	42	46.7	12	6	54	31.4
16 - 20	65	30.8	34	30.9	63	31.2	25	27.8	61	30.5	42	24.4
21 - 25	50	23.7	3	2.7	40	19.8	5	5.6	48	24	15	8.7
26 - 30	41	19.4	0	0	43	21.3	1	1.1	40	20	4	2.3
31 - 35	24	11.4	0	0	18	8.9	1	1.1	20	10	1	0.6
36 - 40	12	5.7	0	0	14	6.9	0	0	11	5.5	2	1.2
>40	4	1.9	1	0.9	8	4	0	0	5	2.5	4	2.3
不詳	4	1.9	30	27.3	3	1.5	16	17.8	1	0.5	50	29.1
總和	211	100	110	100	202	100	90	100	200	100	172	100

表 22 最近三個月同時濫用的物質種類數目

種類數	2009 上半年		2009 下半年		2010 上半年	
	人數	百分比	人數	百分比	人數	百分比
1	233	72.1	253	75.7	314	71.9
2	62	19.2	56	16.8	74	16.9
3	22	6.8	19	5.7	39	8.9
4	4	1.2	4	1.2	7	1.6
5	0	0	1	0.3	2	0.5
6	2	0.6	1	0.3	0	0
7	0	0	0	0	1	0.2
總和	323	100	334	100	437	100

表 23 最近三個月濫用物質的方法

濫用物質的方法	2009 上半年			2009 下半年			2010 上半年		
	人數	按總人 次 418 計算百 分比	按總填報 人數 417 計算之百 分比	人次	按總人 次 429 計算百 分比	按總填報 人數 383 計算之百 分比	人數	按總人 次 610 計算百 分比	按總填報 人數 454 計算之百 分比
靜脈注射	222	53.1	53.2	194	45.2	50.7	220	36.1	48.5
肌肉注射	11	2.6	2.6	11	2.6	2.9	14	2.3	3.1
以香煙或煙管吸食	10	2.4	2.4	30	7.0	7.8	38	6.2	8.4
追龍	34	8.1	8.2	43	10.0	11.2	37	6.1	8.1
口服	60	14.4	14.4	62	14.5	16.2	107	17.5	23.6
鼻服	80	19.1	19.2	79	18.4	20.6	142	23.3	31.3
無一定方式	0	0.0	0.0	1	0.2	0.3	0	0	0.0
其他	1	0.2	0.2	9	2.1	2.3	52	8.5	11.5
不詳	127	不適用	30.5	69	不適用	18.0	31	不適用	6.8
總和	418*	100	不適用	429*	100	不適用	610*	100	不適用

\*計算人次總和時排除不詳/沒填報的數字

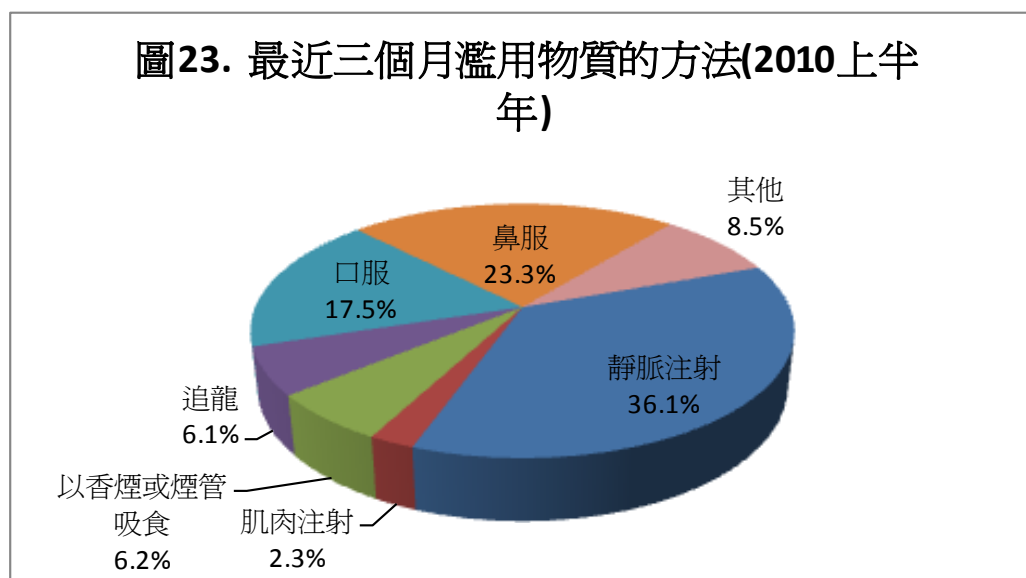


表 24 最近三個月濫用物質的每月開支

金額 (澳門幣)	2009 上半年			2009 下半年			2010 上半年		
	人數	百分比	平均開支	人數	百分比	平均開支	人數	百分比	平均開支
< 1000	20	9.3	426.90	33	13.0	390.10	55	18.6	306.70

1000 - 1999	14	6.5	1,378.60	24	9.5	1,275.00	25	8.4	1,252.00
2000 - 2999	9	4.2	2,188.90	6	2.4	2,150.00	11	3.7	2,154.50
3000 - 3999	38	17.6	3,134.20	48	19	3,117.70	49	16.6	3,127.60
4000 - 4999	33	15.3	4,497.00	35	13.8	4,421.40	45	15.2	4,440.50
5000 - 5999	5	2.3	5,200.00	4	1.6	5,075.00	14	4.7	5,192.90
6000 - 6999	42	19.4	6,055.60	35	13.8	6,084.00	35	11.8%	6,077.10
7000 - 7999	15	6.9	7,418.00	17	6.7	7,423.50	13	4.4	7,400.00
8000 - 8999	3	1.4	8,300.00	0	0	0.00	2	0.7	8,100.00
9000 - 9999	5	2.3	9,000.00	11	4.3	9,000.00	13	4.4	9,069.20
> 9999	32	14.8	16,383.10	40	15.8	16,003.80	34	11.5	27,636.20
總和	216	100	6,022.20	253	100	5,768.20	296	100	6,352.30

表 25 最近三個月濫用物質的每月次數

年齡組	2009 上半年		2009 下半年		2010 上半年	
	人數	百分比	人數	百分比	人數	百分比
< 31	96	72.7	147	74.2	225	81.8
31 - 60	9	6.8	19	9.6	14	5.1
61 - 90	14	10.6	16	8.1	25	9.1
> 90	13	9.8	16	8.1	11	4
總和	132	100	198	100	275	100

表 26 按年齡看最近三個月濫用物質的地方

濫用物質的 地方	2009 上半年		2009 下半年		2010 上半年	
	人數	百分比	人數	百分比	人數	百分比
中國內地	115	38.7	129	38.4	177	38.7
澳門	179	60.3	196	58.3	266	58.2
香港	3	1	8	2.3	10	2.2
其他	0	0	3	1	4	0.9
總和	297	100	336	100	457	100

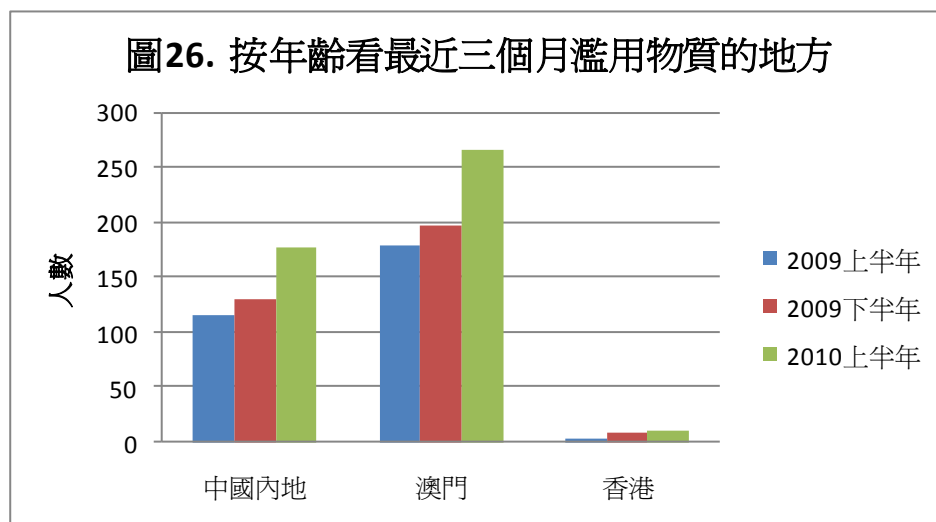


表 27 最近三個月濫用物質的場所

濫用物質的場所	2009 上半年		2009 下半年		2010 上半年	
	人數	百分比	人數	百分比	人數	百分比
家中	112	36.8	75	25.9	116	27.4
朋友家	36	11.8	55	19	69	16.3
夜總會/桑拿	6	2	14	4.8	12	2.8
D 場/K 場	92	30.3	64	22.1	100	23.6
網吧/機舖	17	5.6	16	5.5	13	3.1
學校	4	1.3	4	1.4	7	1.7
公園/街角/公廁	24	7.9	29	10	45	10.6
酒店*	0	0	0	0	52	12.3
其他	13	4.3	33	11.4	10	2.4
總和	304	100	290	100	424	100

\*此項於 2010 年才加入

圖27. 最近三個月濫用物質的場所

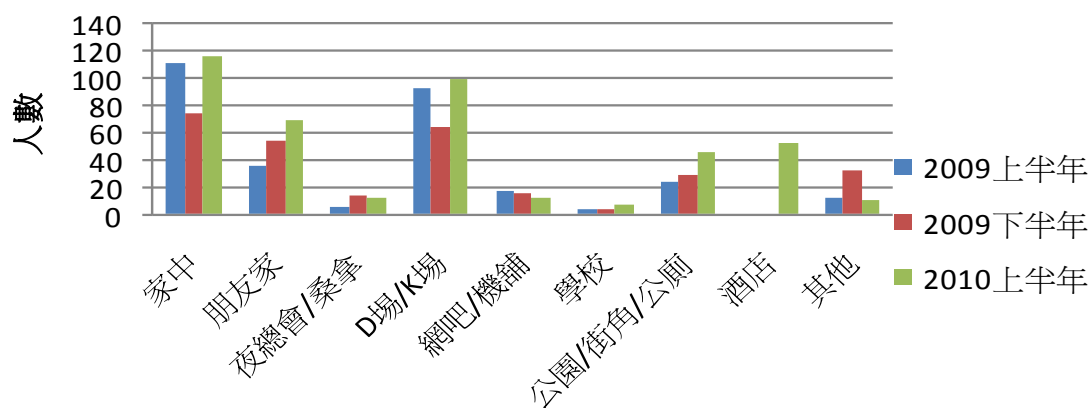


表 28 最近三個月濫用物質的原因

濫用物質的原因	2009 上半年		2009 下半年		2010 上半年	
	人數	百分比	人數	百分比	人數	百分比
好奇	54	11.5	59	12.9	68	11.1
朋輩影響	130	27.6	131	28.7	186	30.5
家人影響	30	6.4	8	1.8	9	1.5
尋求刺激	26	5.5	34	7.4	42	6.9
減低壓力/痛苦/挫敗感/苦悶	136	28.9	111	24.3	160	26.2
避免藥癮起	68	14.4	72	15.8	101	16.6
與家人不和	10	2.1	10	2.2	5	0.8
其他	17	3.6	32	7	39	6.4
總和	471	100	457	100	610	100

圖28. 每半年濫用物質原因的人數比較

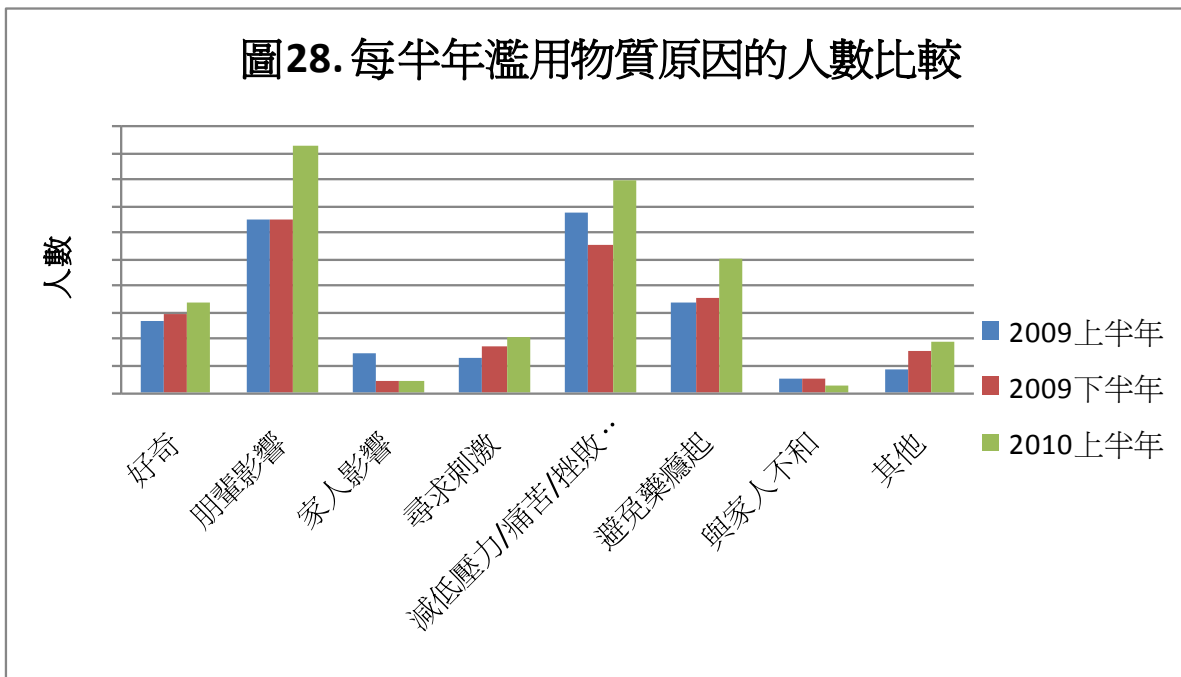


表 29 按有否共用針筒劃分的吸食毒品人數

有否共用針筒	2009 上半年		2009 下半年		2010 上半年	
	人數	百分比	人數	百分比	人數	百分比
有	1	0.2	0	0	1	0.2
無	313	75.1	341	89	377	83
不詳	103	24.7	42	11	76	16.7
總和	417	100	383	100	454	100

表 30 廿一歲以下青少年吸毒者的年齡及性別分佈

年齡組	2009 上半年				2009 下半年				2010 上半年			
	男性		女性		男性		女性		男性		女性	
	人數	百分比	人數	百分比	人數	百分比	人數	百分比	人數	百分比	人數	百分比
12 -15	4	4.5	9	16.7	5	9.4	13	34.2	7	9.3	9	20.5
16 - 17	35	39.3	23	42.6	25	47.2	14	36.8	30	40	21	47.7
18 - 20	50	56.2	22	40.7	23	43.4	11	28.9	38	50.7	14	31.8
總和	89	100	54	100	53	100	38	100	75	100	44	100



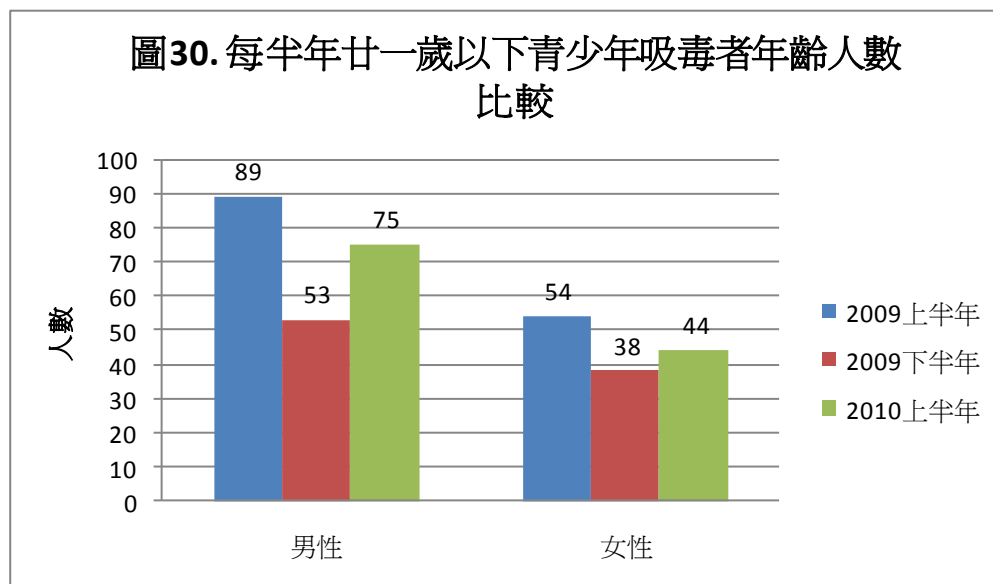


表 31 廿一歲以下青少年吸毒者的平均吸毒年齡

年齡計算(以每半年度計算)	平均年齡	平均首次濫藥年齡
2009 上半年	17.50	15.03
2009 下半年	17.05	14.57
2010 上半年	17.39	14.83

表 32 廿一歲以下青少年濫用的物質

濫用的物質	2009 上半年			2009 下半年			2010 上半年		
	人數	按總人次 115 計算百分比	按總填報人數 143 計算之百分比	人數	按總人次 109 計算百分比	按總填報人數 91 計算之百分比	人數	按總人次 150 計算百分比	按總填報人數 119 計算之百分比
氯胺酮(K 仔)	88	76.5	61.5	57	52.3	62.6	82	54.7	68.9
甲基安非他命(冰)	6	5.2	4.2	29	26.6	31.9	49	32.7	41.2
亞甲二氧基甲安非他命(搖頭丸、忘我、狂喜、E 仔)	11	9.6	7.7	4	3.7	4.4	4	2.7	3.4
硝甲西洋(一眠、紅豆、K5、五仔)	1	0.9	0.7	4	3.7	4.4	6	4	5

大麻	1	0.9	0.7	1		1.1	4	2.7	3.4
可卡因	0	0	0	4	3.7	4.4	0	0	0
咪達唑侖(藍精靈)	4	3.5	2.8	0	0	0	0	0	0
海洛因(白粉)	1	0.9	0.7	1	0.9	1.1	0	0	0
麻古(馬)	0	0	0	0	0	0	2	1.3	1.7
安定(羅氏五號、羅氏十號)	2	1.7	1.4	0	0	0	0	0	0
氯氮草 (綠豆仔)	0	0	0	0	0	0	1	0.7	0.8
可待因(咳水)	1	0.9	0.7	0	0	0.0	0	0	0
其他	0	0	0	9		9.9	2	1.3	1.7
不詳	53	不適用	37.1%	15	不適用	16.5	9	不適用	7.6
總和	115*	100.0	不適用	109*	100.0	不適用	150*	100.0	不適用

\*計算人次總和時排除不詳/沒填報的數字

圖32. 廿一歲以下青少年濫用的物質 (2010上半年)

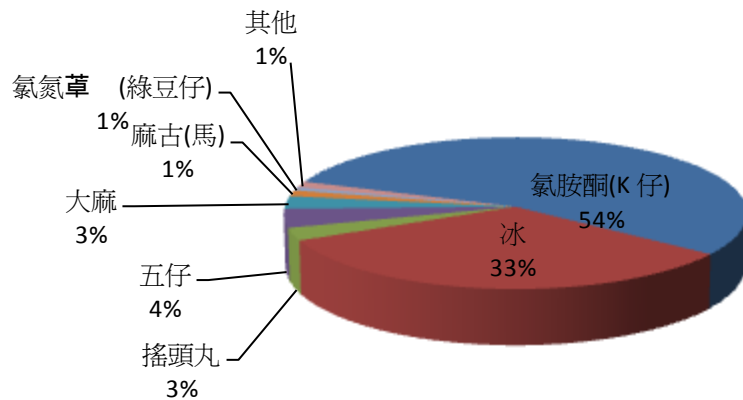


表 33 廿一歲以下青少年濫用物質的原因

濫用物質的原因	2009 上半年		2009 下半年		2010 上半年	
	人數	百分比	人數	百分比	人數	百分比
好奇	19	17.1	29	20.3	23	12.7
朋輩影響	49	44.1	58	40.6	86	47.5
家人影響	2	1.8%	5	3.5	7	3.9
尋求刺激	13	11.7	15	10.5	17	9.4
減低壓力/痛苦/挫敗感/苦悶	21	18.9	20	14	33	18.2
避免藥癮起	1	0.9	5	3.5	0	0
與家人不和	5	4.5	2	1.4	2	1.1
其他	1	0.9	9	6.3	13	7.2
總和	111	100	143	100	181	100

圖33 每半年廿一歲以下青少年濫用物質原因的人數比較

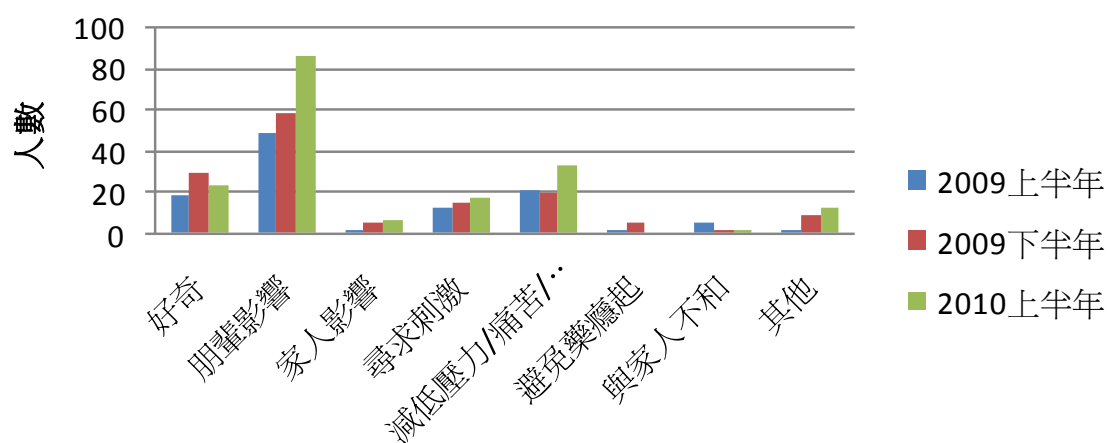


表 34 廿一歲以下青少年濫用物質的地方

濫用物質的地方	2009 上半年		2009 下半年		2010 上半年	
	人數	百分比	人數	百分比	人數	百分比
澳門	50	62.5	51	52.6	70	50.7
中國內地	30	37.5	45	46.4	66	47.8
香港	0	0	1	1	1	0.7%
其他	0	0	0	0	1	0.7

總和	80	100	97	100	138	100
----	----	-----	----	-----	-----	-----

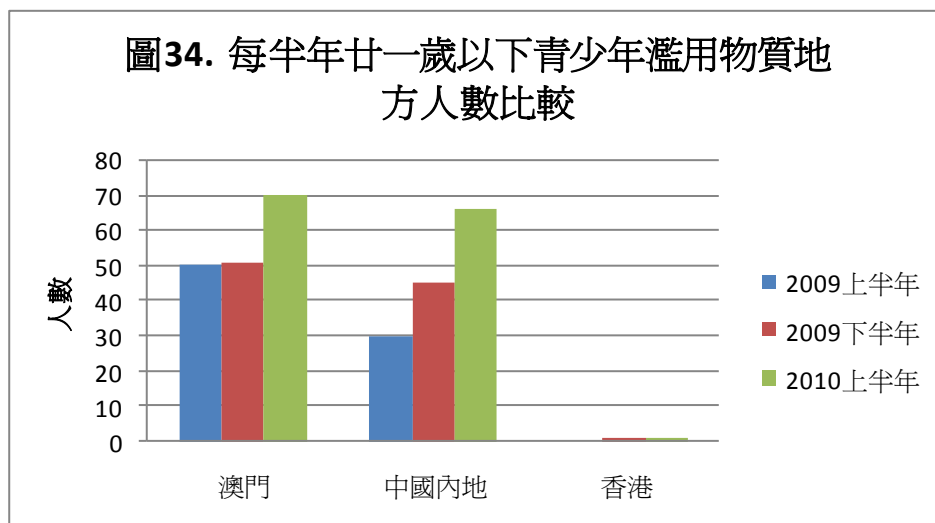


表 35 廿一歲以下青少年濫用物質的場所

濫用物質的場所	2009 上半年		2009 下半年		2010 上半年	
	人數	百分比	人數	百分比	人數	百分比
家中	12	11.4	11	7.2	23	12.7
朋友家	19	18.1	37	24.3	35	19.3
夜總會/桑拿	4	3.8	11	7.2	7	3.9%
D場/K場	41	39	49	32.2	54	29.8
網吧/機舖	12	11.4	10	6.6	9	5
學校	4	3.8	4	2.6	7	3.9
公園/街角/公廁	5	4.8	4	2.6	3	1.7
酒店	0	0	0	0	40	22.1
其他	8	7.6	26	17.1	3	1.7
總和	105	100	152	100	181	100

圖35. 每半年廿一歲以下青少年濫用物質場所的人數比較

