

Sistema de Registo Central dos Toxicodependentes de Macau

Comunicado do 2.º Semestre de 2009

Para conhecer mais exactamente o número dos toxicodependentes de Macau e a tendência respectiva, o Instituto de Acção Social (adiante designado por IAS), através da implementação, no corrente ano, do Sistema Eléctrico de Registo Central dos Toxicodependentes de Macau (adiante designado por Sistema), alargou a rede de recolha de dados, na esperança de que esta pudesse reflectir melhor a realidade da situação e ajudar na definição da política e dos serviços relacionados com a luta contra a droga.

No 2.º semestre de 2009, um total de 15 instituições/entidades apresentaram os seus dados ao Sistema de Registo Central dos Toxicodependentes de Macau, a saber:

7 Serviços/Unidades Públicos: Divisão de Tratamento e Reinserção Social do IAS, Estabelecimento Prisional de Macau, Serviço de Urgência dos Serviços de Saúde, Serviço de Psiquiatria dos Serviços de Saúde, Direcção dos Serviços de Educação e Juventude, Departamento de Reinserção Social da Direcção dos Serviços de Assuntos de Justiça (DSAJ) e Instituto de Menores da DSAJ.

8 Instituições/Unidades Particulares: Centro de Desintoxicação da Associação Desafio Jovem Macau, Centro de Reabilitação da Confraternidade Cristã Vida Nova de Macau, Secção “*Smart Youth*” da Confraternidade Cristã Vida Nova de Macau, Centro de Reabilitação da Associação de Reabilitação de Toxicodependentes de Macau (ARTM), Serviço Extensivo ao Exterior da ARTM, Associação Renovação e Apoio Mútuo de Macau, Equipa de Intervenção Comunitária para Jovens da Zona Norte *Sheng Kung Hui* e Equipa de Intervenção Comunitária para Jovens da União Geral das Associações dos Moradores de Macau.

No 2.º semestre de 2009 (de Julho a Dezembro), foram recebidos no Sistema 445 casos comunicados pelas diversas entidades, com 62 casos repetidamente informados e 383 toxicodependentes finalmente apurados no processo.

Segundo o plano traçado, os dados recolhidos através do Sistema são publicados semestralmente, sendo elaborado um relatório anual detalhado. Segue-se o relatório elaborado a partir dos dados recolhidos no 2.º semestre de 2009, o qual é dividido em 3 partes:

- A) Dados básicos dos toxicodependentes registados no Sistema;
- B) Situações de consumo dos toxicodependentes registados no Sistema;
- C) Situações de consumo dos toxicodependentes jovens registados no Sistema.

É de notar que o relacionamento com os utentes toxicodependentes varia de entidade para entidade. Por esta razão, acontece que nalguns casos não foi possível obter os dados pretendidos, dando origem à situação em que o número total é inferior ao número dos toxicodependentes efectivamente registados no Sistema. Por outro lado, também é possível que este seja inferior àquele. Isto porque em algumas questões, podem assinalar mais de uma resposta.

Resultados da computação dos dados do 2.º semestre do ano de 2009

A. **Dados básicos dos toxicodependentes registados no Sistema:**

1. 445 casos foram comunicados pelas diversas entidades. Tirando os 62 casos repetidamente comunicados, foram apurados 383 toxicodependentes verdadeiramente comunicados. **Ver tabela 1** para mais pormenores.
2. De entre os 383 toxicodependentes, 79,4% são do sexo masculino e 20,6% do sexo feminino. **Ver tabela 2.**
3. De entre esses toxicodependentes, o mais novo tem 14 anos e o mais velho 73 anos, com a média de idade de 35,2 anos. Se traçar uma linha divisória nos 30 anos, verifica-se que os toxicodependentes com 30 anos ou mais ocupam uma grande percentagem, ou seja, 62,1%, entre os quais, aqueles com mais de 40 anos constituem a maior parcela, representando 36,8%, seguindo-se-lhes a faixa etária de 16 a 20 anos, ocupando 19,1% e 18 têm idade inferior a 18 anos, representando 4,7%. **Ver tabela 3.**
4. Indo mais a fundo na análise do género, verifica-se que 17,4% dos toxicodependentes do sexo masculino são de idade inferior a 21 anos e as toxicodependentes da mesma idade ocupam 48,1%, uma diferença de 25% em comparação com o total da população toxicodependente do mesmo grupo etário (23,8%). **Ver tabela 3.**
5. Em relação ao local de nascimento, 48% dos toxicodependentes nasceram em Macau; 45,2% no Interior da China; 2,6% em Hong Kong; e 3,4% noutros locais.
6. Fazendo a delimitação segundo a etnia, verifica-se que 96,6% são chineses.
7. E no tocante ao estatuto de residente, verifica-se que 90,1% são residentes de Macau e 8,1% não residentes.
8. Quanto à zona de residência, 55,4% residem na zona norte; 14,9% na zona central; 11,5% na zona sul; 8,1% no interior da China; 2,3% nas ilhas da Taipa e Coloane; e os restantes, não se sabe, números estes que permitem concluir que a maioria dos toxicodependentes residem na zona norte.
9. No que se refere ao estado civil, 56,1% são solteiros; 26,1% casados; 11,2% divorciados ou separados; 2,3% unidos de facto; 0,3% viúvos; e os restantes, não se sabe.
10. No tocante à existência de filhos, 48,8% sem filhos; 29% com filhos; e os restantes, não se sabe.
11. Quanto às habilitações literárias, 42,6% com o ensino primário; 39,2% com o

ensino secundário elementar; 10,2% com o ensino secundário complementar; 0,8% com o curso superior; 1,3%, sem habilitações literárias; e os restantes, não se sabe.

12. No tocante ao emprego, 50,9% são desempregados; 25,1% empregados a tempo inteiro; 9,7% estudantes; 4,4% assalariados; 1% domésticas; 1,3% dedicados a actividades ilegais.
13. Sobre a existência de outros familiares toxicodependentes, 62,9% não têm familiares toxicodependentes; 8,4% têm familiares toxicodependentes; e os restantes, não se sabe.
14. Sobre se o toxicodependente tem registo criminal, verifica-se que 35,6% dos toxicodependentes têm registo criminal; 32,6% não têm registo criminal; e os restantes, não se sabe.

B. Situações de consumo de droga pelos toxicodependentes registados no Sistema:

15. Da análise dos toxicodependentes registados no Sistema, verifica-se que a sua idade média de iniciação do consumo é de 22,2 anos. De uma maneira geral, a maioria dos toxicodependentes são jovens, dos quais 27,2% começam a consumir droga entre os 16 e 20 anos e 23,8% têm a primeira experiência de consumo aos 16 anos ou menos.

A primeira experiência de consumo ocorre em idade mais reduzida no que concerne aos consumidores do sexo feminino, dos quais 40,5% começam a consumir droga aos 16 anos ou menos, uma diferença de 17 pontos percentuais em comparação com os toxicodependentes de ambos os sexos que iniciam o uso de droga aos 16 anos ou menos e que ocupam 23,8% do total dos toxicodependentes registados no Sistema. **Ver tabela 4.**

16. As cinco drogas mais consumidas nos últimos três meses são, por ordem decrescente de pontos percentuais, as seguintes: heroína (pó branco) 45%; ketamina 20%; metafetamina (*ice*) 9,4%; midazolam 5,1%; triazolam 4,9%. **Ver tabela 5.**
17. Segundo os dados disponíveis, os consumidores de drogas tradicionais são pessoas mais velhas, com idade média de 43,5 anos, que começam a consumir droga entre os 16 e 30 anos, enquanto que os consumidores de novas drogas, nomeadamente de ketamina, são mais novos, com idade média de 20,2 anos, que

começam a consumir droga quando têm menos de 16 anos. **Ver tabelas 5 e 6.**

18. A maioria dos toxicodependentes consome um tipo de droga, representando 75,7%, e os outros que consomem simultaneamente dois, três, quatro, cinco e seis tipos de droga representam 16,8%, 5,7%, 1,2%, 0,3% e 0,3%, respectivamente. **Ver tabela 7.**
19. Em relação aos métodos de consumo de droga, a injeção intravenosa é a forma mais usada, representando 45,2%. Seguem-se-lhe as seguintes formas: consumo oral 14,5%; consumo nasal 18,4%; consumo por inalação 10%; fumada num cigarro ou em cachimbo 7%; e injeção muscular 2,6%. **Ver tabela 8.**
20. Sobre as despesas mensais resultantes do consumo de droga, 19% dos toxicodependentes gastam MOP3.000 a MOP3.999; 15,8% gastam MOP10.000 ou mais; 13,8% gastam entre MOP6.000 e MOP6.999; 13,8% gastam entre MOP4.000 e MOP4.999; e 13% gastam menos de MOP1.000, sendo de MOP5.768 a despesa média mensal por pessoa. **Ver tabela 9.**
21. Em relação à frequência de consumo de droga, 25,8% dos toxicodependentes consomem bastante, ou seja, mais de 30 vezes por mês, e os restantes 74,2% consomem menos de 30 vezes por mês.
22. 58,3% dos toxicodependentes consomem droga em Macau, 38,4% no interior da China e 2,4% em Hong Kong.
23. Em relação ao local de consumo de droga, 25,9% dos toxicodependentes consomem em casa; 22,1% nas discotecas/estabelecimentos de karaoke; 19% na casa dos amigos; 10% nos jardins/ruas/sanitários públicos; 5,5% nos cybercafés/lojas de máquinas de diversão; 4,8% nos clubes nocturnos/saunas; 1,4% nas escolas; e 11,4% noutros lugares (dos quais se destacam hotéis/pensões, com registo de 25 ocorrências, representando 8,6% do total). De um modo geral, as pessoas que consomem droga em casa e nos jardins/ruas/sanitários públicos são mais velhas do que aquelas que consomem droga na casa dos amigos, nas discotecas/estabelecimentos de karaoke e nos cybercafés/lojas de máquinas de diversão.
24. As razões que levam os toxicodependentes a consumir droga são, por ordem decrescente de pontos percentuais, as seguintes: Influência dos amigos 28,7%; aliviar o *stress*/as dores/a frustração/o aborrecimento 24,3%; evitar a ressaca 15,8%; curiosidade 12,9%; à procura de excitação 7,4%; conflitos com os familiares 2,2%; e influência dos familiares 1,8%, das quais “Aliviar o *stress*/as dores/a frustração/o aborrecimento” e “Evitar a ressaca” são as principais razões que motivam o consumo de droga entre as pessoas com maior idade.

25. Entre os 383 toxicodependentes registados no Sistema, nenhum partilha o uso de seringas com outros.

C. Situações de consumo de droga pelos jovens (com idade inferior a 21 anos) registados no Sistema:

- Considerando que o problema do consumo de droga entre jovens capta a atenção da população e que entre os 383 toxicodependentes registados no Sistema, 91 têm idade inferior a 21 anos, representando 23,8% do total dos toxicodependentes (**Ver tabela 3**), a presente secção é dedicada à apresentação da situação de consumo de droga entre os jovens. Tendo em conta o significado específico de determinado grupo etário no contexto sócio-jurídico, e para efeitos de análise, os jovens toxicodependentes estão divididos ainda em 4 grupos etários: menos de 12 anos; 12 a 15 anos; 16 a 17 anos; e 18 a 20 anos.
26. Entre os toxicodependentes registados, 91 têm idade inferior a 21 anos, dos quais 58,2% são do sexo masculino e 41,8%, do sexo feminino. **Ver tabela 10.**
27. Os toxicodependentes jovens têm a idade média de 17,1 anos e a sua primeira experiência de consumo ocorre em média aos 14,6 anos. Desses consumidores jovens, 62,7% são menores (com idade inferior a 18 anos) e 19,8% (com menos de 16 anos) ainda não atingiram a idade de imputação da responsabilidade criminal. **Ver tabela 11.**
28. A esmagadora maioria (52,3%) consome ketamina, seguindo-se os consumidores de metafetamina (26,6%). **Ver tabela 12.**
29. Os motivos que levam os toxicodependentes jovens a consumir droga são os seguintes: influência dos amigos (43,3%); curiosidade (21,6%); e aliviar o *stress*/as dores/a frustração/o aborrecimento (14,9%). **Ver tabela 13.**
30. 52,6% dos toxicodependentes jovens consomem droga em Macau e 46,4% no Interior da China. **Ver tabela 14.**
31. Entre os toxicodependentes jovens, 38,9% costumam consumir droga nas discotecas e karaokes; 29,4% na casa dos amigos; 8,7% em casa; 8,7% nos clubes nocturnos/saunas; e 7,9% nos cibercafés/loja de máquinas de diversão. **Ver tabela 15.**

- Fim -

Tabelas em anexo (2.º semestre de 2009)

Para facilitar a leitura e de acordo com as reais necessidades, algumas tabelas são acompanhadas de gráficos, cujo número é idêntico ao da tabela correspondente (por exemplo, o Gráfico 2 corresponde à Tabela 2).

(Tabela 1) Números apresentados pelas diversas instituições/unidades

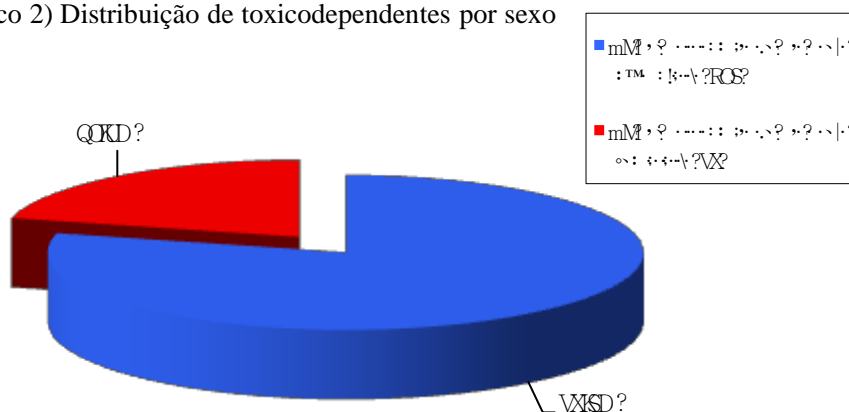
Designação das entidades	Boletins de registo entregues	
	Número	Percentagem
Divisão de Tratamento e Reinserção Social do IAS	232	52,1%
Estabelecimento Prisional de Macau	33	7,4%
Serviço de Urgência do C.H.C de S. Januário dos Serviços de Saúde	0	0%
Serviço de Psiquiatria dos Serviços de Saúde	3	0,7%
Direcção dos Serviços de Educação e Juventude	7	1,6%
Departamento de Reinserção Social da Direcção dos Serviços de Assuntos de Justiça	24	5,4%
Instituto de Menores da Direcção dos Serviços de Assuntos de Justiça	6	1,3%
Centro de Desintoxicação da Associação Desafio Jovem Macau	6	1,3%
Centro de Reabilitação da Confraternidade Cristã Vida Nova de Macau	7	1,6%
Secção “ <i>Smart Youth</i> ” da Confraternidade Cristã Vida Nova de Macau	55	12,4%
Centro de Reabilitação da Associação de Reabilitação de Toxicodependentes de Macau	25	5,6%
Serviço Extensivo ao Exterior da Associação de Reabilitação de Toxicodependentes de Macau	23	5,2%
Associação Renovação e Apoio Mútuo de Macau	2	0,4%
Equipa de Intervenção Comunitária para Jovens da Zona Norte <i>Sheng Kung Hui</i>	17	3,8%
Equipa de Intervenção Comunitária para Jovens da União Geral das Associações dos Moradores de Macau	5	1,1%
Número total de casos declarados pelas instituições	445	100,0%

*Nota: Desse número total de casos, 62 foram repetidamente comunicados, razão pela qual o número efectivo dos toxicodependentes registados no Sistema é de 383.

Tabela 2 Percentagem de toxicodependentes por sexo

	N.º de pessoas	Percentagem
Sexo masculino	304	79,4%
Sexo feminino	79	20,6%
Total	383	100,0%

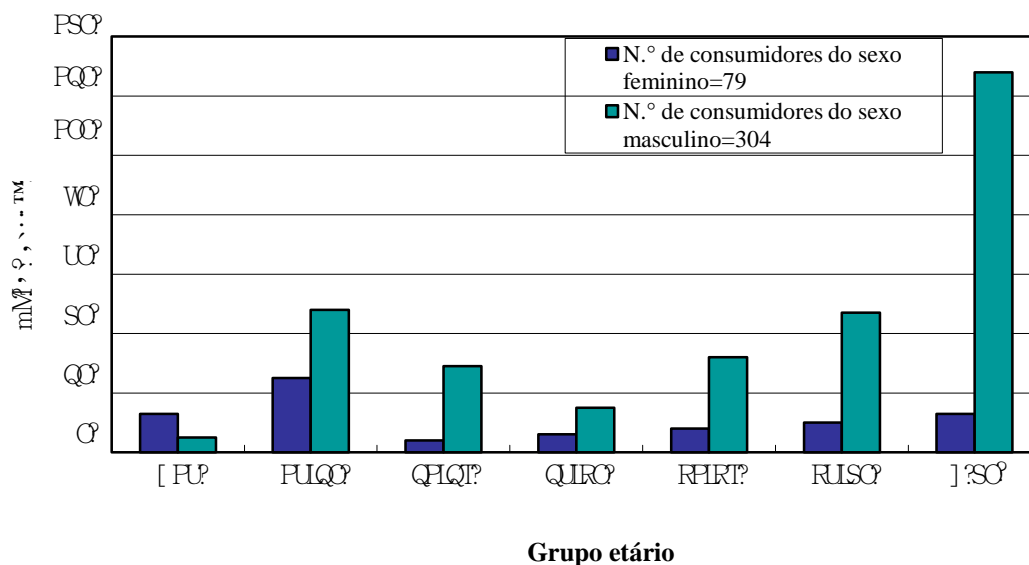
(Gráfico 2) Distribuição de toxicodependentes por sexo



(Tabela 3) Distribuição de toxicodependentes por sexo e grupo etário

Grupo etário	Masculino		Feminino		Total	
	N.º de pessoas	Percentagem	N.º de pessoas	Percentagem	N.º de pessoas	Percentagem
<16	5	1,6%	13	16,5%	18	4,7%
16 - 20	48	15,8%	25	31,6%	73	19,1%
21 - 25	29	9,5%	4	5,1%	33	8,6%
26 - 30	15	4,9%	6	7,6%	21	5,5%
31 - 35	32	10,5%	8	10,1%	40	10,4%
36 - 40	47	15,5%	10	12,7%	57	14,9%
> 40	128	42,1%	13	16,5%	141	36,8%
Total	304	100,0%	79	100,0%	383	100,0%

(Gráfico 3) Distribuição dos toxicodependentes por sexo e grupo etário



(Tabela 4) Distribuição de toxicodependentes por sexo e idade de iniciação ao consumo

Idade de iniciação ao consumo	Masculino		Feminino		Total	
	N.º de pessoas	Percentagem	N.º de pessoas	Percentagem	N.º de pessoas	Percentagem
<16	59	19,4%	32	40,5%	91	23,8%
16 - 20	87	28,6%	17	21,5%	104	27,2%
21 - 25	53	17,4%	10	12,7%	63	16,4%
26 - 30	36	11,8%	11	13,9%	47	12,3%
31 - 35	28	9,2%	1	1,3%	29	7,6%
36 - 40	18	5,9%	1	1,3%	19	5,0%
> 40	8	2,6%	1	1,3%	9	2,3%
Não se sabe	15	4,9%	6	7,6%	21	5,5%
Total	304	100,0%	79	100,0%	383	100,0%

(Tabela 5) Distribuição de toxicodependentes por droga consumida nos últimos três meses e sua idade média

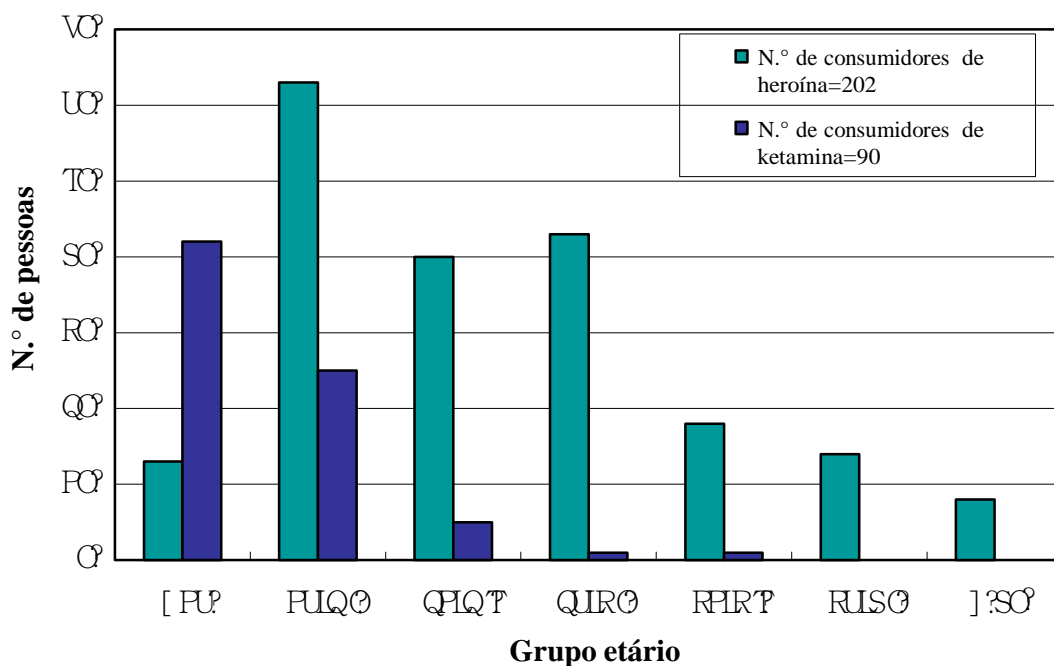
Designação de substância	Idade media	N.º de pessoas	Percentagem
Heroína (pó branco)	43,5	202	45,0%
Ketamina	20,2	90	20,0%
Metafetamina (Ice)	21,1	42	9,4%
Midazolam	41,6	23	5,1%
Triazolam	48,3	22	4,9%
Outras	32,6	20	4,5%
Metadona	42,1	12	2,7%
MDMA (Ecstasy)	27,1	10	2,2%
Cocaína	21,7	6	1,3%
Codeína (xarope)	30,2	6	1,3%
Cannabis	30,6	5	1,1%
Nimetazepam (“A Sleepy Pill”, “Red Bean”, “Ktamin Five”, “Five Chai”)	20,4	5	1,1%
Morfina (injectável)	50,0	2	0,4%
Ma Ku (Yaba)	36,5	2	0,4%
Valium	29,5	2	0,4%
Total	35,0	*449	100,0%

* Alguns toxicodependentes consomem mais de um tipo de droga.

(Tabela 6) Idade de iniciação ao consumo (tomando como exemplos as duas drogas mais consumidas)

Grupo etário	Heroína (pó branco)		Ketamina	
	N.º de pessoas	Percentagem	N.º de pessoas	Percentagem
< 16	13	6,4%	42	46,7%
16 - 20	63	31,2%	25	27,8%
21 - 25	40	19,8%	5	5,6%
26 - 30	43	21,3%	1	1,1%
31 - 35	18	8,9%	1	1,1%
36 - 40	14	6,9%	0	0,0%
> 40	8	4,0%	0	0,0%
Não se sabe	3	1,5%	16	17,8%
Total	202	100,0%	90	100,0%

(Gráfico 6) Distribuição dos consumidores de ketamina e de heroína por idade de iniciação ao consumo



(Tabela 7) N.º de tipos de drogas consumidas ao mesmo tempo

N.º de tipos de drogas consumidas	N.º de pessoas	Percentagem
1	253	75,7%
2	56	16,8%
3	19	5,7%
4	4	1,2%
5	1	0,3%
6	1	0,3%
Total	334	100,0%

(Tabela 8) Métodos de consumo de droga

Métodos de consumo de droga	N.º de pessoas	Percentagem
Injecção intravenosa	194	45,2%
Consumo nasal	79	18,4%
Consumo oral	62	14,5%
Consumo por inalação	43	10,0%
Fumada num tabaco ou em cachimbo	30	7,0%
Injecção muscular	11	2,6%
Outros	9	2,1%
Sem método fixo	1	0,2%
Total	429	100,0%

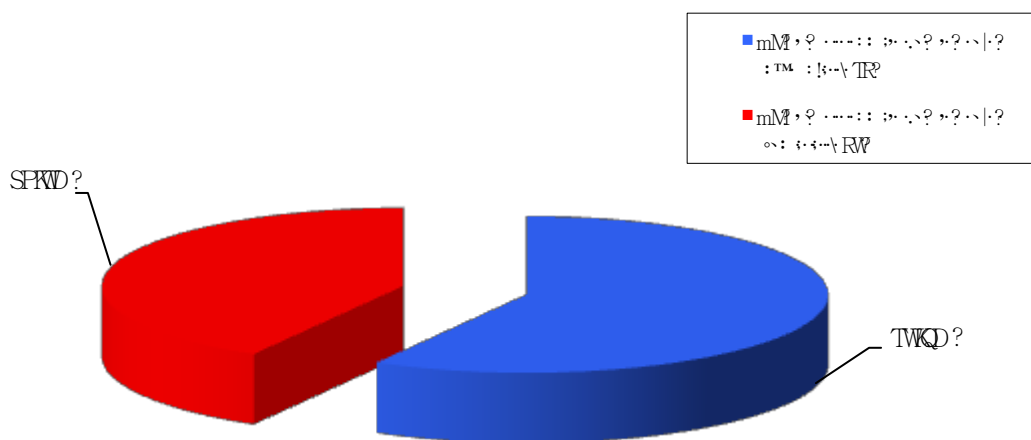
(Tabela 9) Despesas mensais com o consumo de droga

Despesas mensais	N.º de pessoas	Percentagem	Despesas médias
< 1000	33	13,0%	390,10
1000 - 1999	24	9,5%	1.275,00
2000 - 2999	6	2,4%	2.150,00
3000 - 3999	48	19,0%	3.117,70
4000 - 4999	35	13,8%	4.421,40
5000 - 5999	4	1,6%	5.075,00
6000 - 6999	35	13,8%	6.084,00
7000 - 7999	17	6,7%	7.423,50
9000 - 9999	11	4,3%	9.000,00
> 9999	40	15,8%	16.003,80
Total	253	100,0%	5.768,20

(Tabela 10) Distribuição dos toxicodependentes com idade inferior a 21 anos por sexo

	N.º de pessoas	Percentagem
Masculino	53	58,2%
Feminino	38	41,8%
Total	91	100%

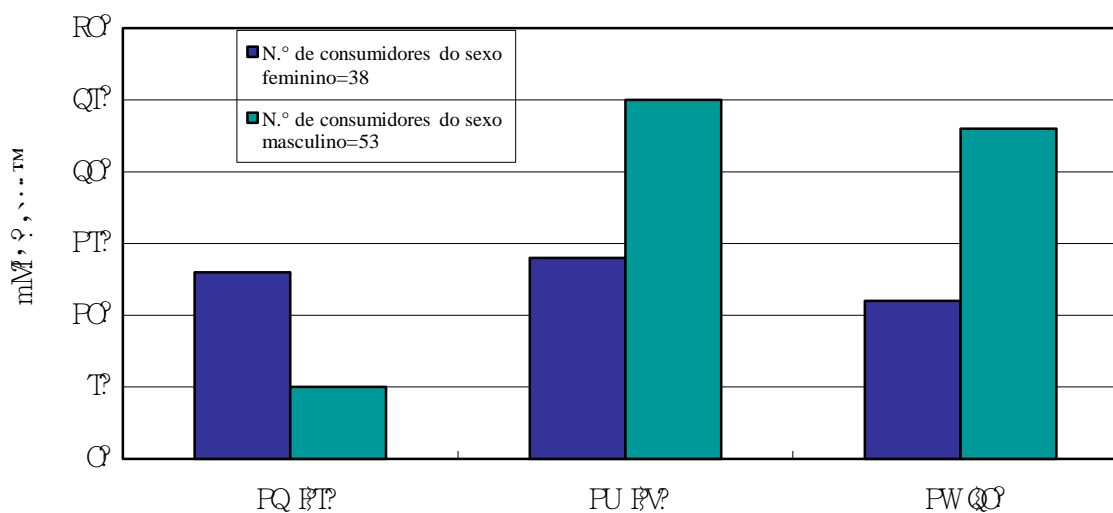
(Gráfico 10) Distribuição dos toxicodependentes com idade inferior a 21 anos



(Tabela 11) Distribuição dos toxicodependentes com idade inferior a 21 anos por sexo e grupo etário

Grupo etário	Masculino		Feminino		Total	
	N.º de pessoas	Percentagem	N.º de pessoas	Percentagem	N.º de pessoas	Percentagem
12 -15	5	9,4%	13	34,2%	18	19,8%
16 - 17	25	47,2%	14	36,8%	39	42,9%
18 - 20	23	43,4%	11	28,9%	34	37,4%
Total	53	100,0%	38	100,0%	91	100,0%

(Gráfico 11) Distribuição dos toxicodependentes com idade inferior a 21 anos por sexo e grupo etário

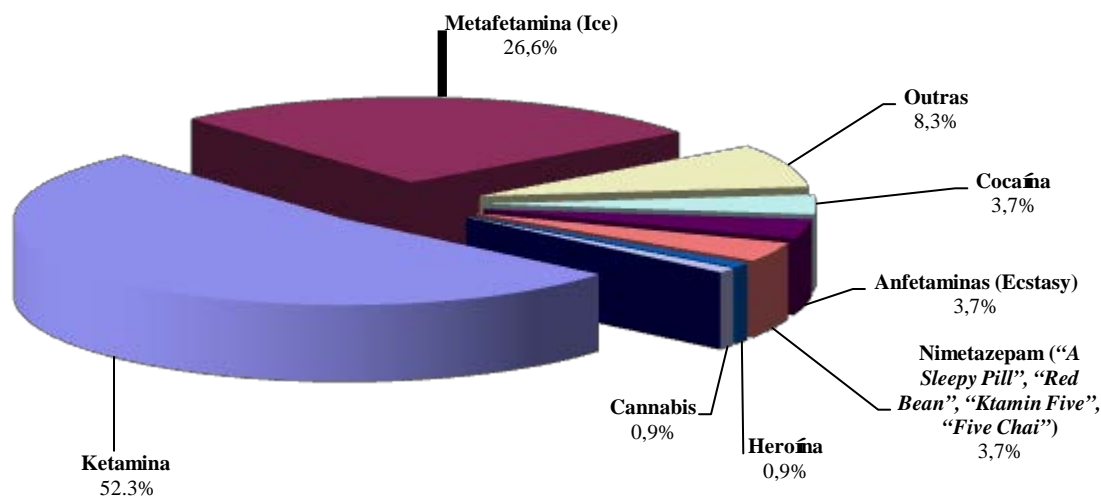


(Tabela 12) Drogas consumidas pelos jovens com idade inferior a 21 anos

Designação	12 - 15 anos		16 - 17 anos		18 - 20 anos		Total	
	N.º de pessoas	Percentagem	N.º de pessoas	Percentagem	N.º de pessoas	Percentagem	N.º de pessoas	Percentagem
Ketamina	12	54,5%	24	50,0%	21	53,8%	57	52,3%
Metafetamina (Ice)	8	36,4%	14	29,2%	7	17,9%	29	26,6%
Outras	2	9,1%	5	10,4%	2	5,1%	9	8,3%
Cocaína	0	0,0%	2	4,2%	2	5,1%	4	3,7%
Anfetaminas (Ecstasy)	0	0,0%	1	2,1%	3	7,7%	4	3,7%
Nimetazepam (“A Sleepy Pill”, “Red Bean”, “Ktamin Five”, “Five Chai”)	0	0,0%	2	4,2%	2	5,1%	4	3,7%
Heroína (pó branco)	0	0,0%	0	0,0%	1	2,6%	1	0,9%
Cannabis	0	0,0%	0	0,0%	1	2,6%	1	0,9%
Total	22	100,0%	48	100,0%	39	100,0%	109	100,0%

Nota: Dos 91 jovens com idade inferior a 21 anos, 90 podem fornecer dados pormenorizados sobre o seu consumo de droga.

(Gráfico 12) Drogas consumidas pelos toxicodependentes com idade inferior a 21 anos



(Tabela 13) Motivos que levam os jovens com menos de 21 anos a consumir droga

Motivos	12 - 15 anos		16 - 17 anos		18 - 20 anos		Total	
	N.º de pessoas	Percentagem	N.º de pessoas	Percentagem	N.º de pessoas	Percentagem	N.º de pessoas	Percentagem
Influência dos amigos	12	35,3%	30	48,4%	16	42,1%	58	43,3%
Curiosidade	7	20,6%	14	22,6%	8	21,1%	29	21,6%
Aliviar o stress/as dores/a frustração/o aborrecimento	8	23,5%	5	8,1%	7	18,4%	20	14,9%
À procura de excitação	4	11,8%	10	16,1%	1	2,6%	15	11,2%
Influência dos familiares	3	8,8%	1	1,6%	1	2,6%	5	3,7%
Evitar a ressaca	0	0,0%	2	3,2%	3	7,9%	5	3,7%
Conflito com os familiares	0	0,0%	0	0,0%	2	5,3%	2	1,5%
Total	34	100,0%	62	100,0%	38	100,0%	134	100,0%

(Tabela 14) Locais onde os jovens com menos de 21 anos consomem droga

Locais de consumo	12 - 15 anos		16 - 17 anos		18 - 20 anos		Total	
	N.º de pessoas	Percentagem	N.º de pessoas	Percentagem	N.º de pessoas	Percentagem	N.º de pessoas	Percentagem
Macau	12	66,7%	23	52,3%	16	45,7%	51	52,6%
Interior da China	6	33,3%	21	47,7%	18	51,4%	45	46,4%
Hong Kong	0	0,0%	0	0,0%	1	2,9%	1	1,0%
Total	18	100,0%	44	100,0%	35	100,0%	97	100,0%

(Tabela 15) Locais onde os jovens com idade inferior a 21 anos consomem droga

Locais	12 - 15 anos		16 - 17 anos		18 - 20 anos		Total	
	N.º de pessoas	Percentagem	N.º de pessoas	Percentagem	N.º de pessoas	Percentagem	N.º de pessoas	Percentagem
Discotecas/ Karaoques	7	23,3%	25	43,1%	17	44,7%	49	38,9%
Casa dos amigos	11	36,7%	17	29,3%	9	23,7%	37	29,4%
Casa própria	2	6,7%	5	8,6%	4	10,5%	11	8,7%
Clubes nocturnos/ Saunas	3	10,0%	3	5,2%	5	13,2%	11	8,7%
Cybercafés/ Lojas de máquinas de diversão	4	13,3%	4	6,9%	2	5,3%	10	7,9%
Escolas	2	6,7%	2	3,4%	0	0,0%	4	3,2%
Jardins/ Ruas/ Sanitários públicos	1	3,3%	2	3,4%	1	2,6%	4	3,2%
Total	30	100,0%	58	100,0%	38	100,0%	126	100,0%

(Gráfico 15) Locais onde os jovens com idade inferior a 21 anos consomem droga

