

Sistema de Registo Central dos Toxicodependentes de Macau

Comunicado do 1.º Semestre de 2009

Para conhecer mais exactamente o número dos toxicodependentes de Macau e a tendência respectiva, o Instituto de Acção Social (adiante designado por IAS), através da implementação, no corrente ano, do Sistema Eléctronico de Registo Central dos Toxicodependentes de Macau (adiante designado por Sistema), alargou a rede de recolha de dados, na esperança de que esta pudesse reflectir melhor a realidade da situação e ajudar na definição da política e serviços relacionados com a luta contra a droga.

O planeamento, a preparação, a organização, a consulta e a entrada em funcionamento experimental do Sistema começaram sucessivamente desde o ano passado (2008), com a respectiva sessão de esclarecimento realizada no dia 5 de Março de 2009 e a suave instalação posterior do equipamento informático necessário nas instalações com condições. Com a plena colaboração e apoio das diversas entidades, o IAS concluiu a recolha e a análise dos dados referentes ao 1.º semestre de 2009 (de Janeiro a Junho), cujo relatório revela que foi obtido preliminarmente o resultado previsto. Com o alargamento da rede de recolha de dados que deixou de abranger apenas toxicodependentes que solicitem tratamento voluntariamente e, ainda, dado o aumento das unidades colaboradoras na recolha de dados, cujo número passou de 5 para 14, foram ultrapassadas as limitações outrora verificadas na recolha de dados da população toxicodependente de Macau. Assim sendo, o Sistema actual permite reflectir com eficácia a situação de consumo de droga entre jovens. Segue-se a lista das 14 entidades/unidades:

6 Serviços/Unidades Públicos: Divisão de Tratamento e Reinsersção Social do IAS, Estabelecimento Prisional de Macau, Serviço de Urgência dos Serviços de Saúde, Direcção dos Serviços de Educação e Juventude, Departamento de Reinsersção Social da Direcção dos Serviços de Assuntos de Justiça (DSAJ) e Instituto de Menores da DSAJ.

8 Instituições/Unidades Particulares: Centro de Desintoxicação da Associação Desafio Jovem Macau, Centro de Reabilitação da Confraternidade Cristã Vida Nova de Macau, Secção “*Smart Youth*” da Confraternidade Cristã Vida Nova de Macau, Centro de Reabilitação da Associação de Reabilitação de Toxicodependentes de Macau (ARTM), Serviço Extensivo ao Exterior da ARTM, Associação Renovação e Apoio Mútuo de Macau, Equipa de Intervenção Comunitária para Jovens da Zona Norte *Sheng Kung Hui* e Equipa de Intervenção Comunitária para Jovens da União Geral das Associações dos Moradores de Macau.

No 1.º semestre de 2009 (de Janeiro a Junho), foram recebidos no Sistema 512 casos comunicados pelas diversas entidades, com 95 casos repetidamente informados e 417 toxicodependentes finalmente apurados no processo.

Como previsto no plano, é necessário elaborar o presente comunicado, com base nos dados do 1.º semestre do corrente ano, e a computação dos dados anuais no 2.º semestre para a feitura do relatório anual. A seguir, é o resultado da computação dos dados do 1.º semestre de 2009, que é dividido em 3 partes:

- A) Dados básicos dos toxicodependentes registados no Sistema;
- B) Situações de consumo dos toxicodependentes registados no Sistema; e
- C) Situações de consumo dos toxicodependentes jovens registados no Sistema.

É de notar que o relacionamento com os utentes toxicodependentes varia de entidade para entidade. Por esta razão, acontece que nalguns casos não foi possível obter os dados pretendidos, dando origem à situação em que o número total é inferior ao número dos toxicodependentes efectivamente registados no Sistema. Por outro lado, também é possível que este seja inferior àquele. Isto porque em algumas questões, podem assinalar mais de uma resposta.

Resultados da computação dos dados do 1.º semestre do ano 2009

A. Dados básicos dos toxicodependentes registados no Sistema:

1. 512 casos foram comunicados pelas diversas entidades. Tirando os 95 casos repetidamente comunicados, foram apurados 417 toxicodependentes verdadeiramente comunicados. **Ver tabela 1** para mais pormenores.
2. De entre os 417 toxicodependentes, três quartos (76,3%) são do sexo masculino e 23,7% do sexo feminino. **Ver tabela 2.**
3. De entre esses toxicodependentes, o mais novo tem 13 anos e o mais velho, 73 anos, com a média de idade de 32,3 anos. Se traçar uma linha divisória nos 30 anos, verifica-se que os toxicodependentes com 30 anos ou mais ocupam uma grande percentagem (53%), entre os quais, a faixa etária de 16 a 20 anos e aqueles com mais de 40 anos ocupam a maior percentagem (31,2% em ambos os casos) e 13 têm idade inferior a 16 anos, representando 3,1%. **Ver tabela 3.**
4. Indo mais ao fundo na análise do género, verifica-se que 28% dos toxicodependentes do sexo masculino são de idade inferior a 21 anos e as toxicodependentes da mesma idade ocupam 54,6%, uma diferença de 20% em comparação com o total da população toxicodependente do mesmo grupo etário (34,3%). **Ver tabela 3.**
5. Em relação ao local de nascimento, 58% dos toxicodependentes nasceram em Macau; 36,9%, no Interior da China; 0,7%, em Hong Kong; e 2,6%, noutros locais.
6. Fazendo a delimitação segundo a etnia, verifica-se que 96,4% são chineses.
7. E no tocante ao estatuto de residente, verifica-se que 76,7% são residentes de Macau e 6%, não residentes.
8. Quanto à zona de residência, 40,3% residem na zona norte; 13,9%, na zona central; 5,5%, na zona sul; 5,5%, no interior da China; 2,9%, nas ilhas da Taipa e Coloane; os restantes, não se sabe, números estes que permitem concluir que a maioria dos toxicodependentes residem na zona norte.
9. No que se refere ao estado civil, 60% são solteiros; 19,7%, casados; 9,6%, divorciados ou separados; 3,1%, unidos de facto; 0,2%, viúvos.
10. No tocante à existência de filhos, 45,6%, sem filhos; 25,9%, com filhos; e os restantes, não se sabe.
11. Quanto às habilitações literárias, 35,3% com ensino primário; 33,6%, ensino secundário elementar; 8,6%, ensino secundário complementar; 0,5%, curso

superior; 0,7%, sem habilitações literárias; e os restantes, não se sabe.

12. No tocante ao emprego, 44,6% são desempregados; 23%, empregados a tempo inteiro; 6%, estudantes; 4,8%, assalariados; 0,2%, domésticas; 0,2%, dedicados às actividades ilegais.
13. Sobre a existência de outros familiares toxicodependentes, 50,4% não tem familiares toxicodependentes; 7% tem familiares toxicodependentes; e os restantes, não se sabe.
14. Sobre se o toxicodependente tem registo criminal, verifica-se que 34,1% dos toxicodependentes têm registo criminal; 21,1% não têm registo criminal; e os restantes, não se sabe.

B. Situações de consumo dos toxicodependentes registados no Sistema:

15. Da análise dos toxicodependentes registados no Sistema, a sua idade média de iniciação ao consumo é de 21,7 anos. De uma maneira geral, a maioria dos toxicodependentes são jovens, dos quais 25,4% começam usar droga aos 16 a 20 anos e 17,2% têm a primeira experiência de consumo aos 16 anos ou menos.

A primeira experiência de consumo ocorre na idade mais reduzida no que concerne aos consumidores do sexo feminino, dos quais 26,3% começam a usar droga aos 16 anos ou menos, uma diferença de 9 pontos percentuais em comparação com os toxicodependentes de ambos os sexos que iniciam o uso de droga aos 16 anos ou menos e que ocupam 17,2% do total dos toxicodependentes registados no Sistema. **Ver tabela 4.**

16. As cinco drogas mais consumidas nos últimos três meses são, por ordem decrescente dos pontos percentuais, as seguintes: heroína (pó branco) 46,8%, ketamina 24,4%, triazolam 8%, metadona 5,8%, midazolam, 5,1%. **Ver tabela 5.**
17. Segundo os dados disponíveis, os consumidores de drogas tradicionais são pessoas mais adultas, com idade média de 42,9 anos, e começam a usar droga aos 16 a 30 anos, enquanto que os consumidores de novas drogas, nomeadamente de ketamina, são mais jovens, com idade média de 19,4 anos, e começam a usar droga quando têm menos de 16 anos. **Ver tabelas 5 e 6.**
18. A maioria dos toxicodependentes consome um tipo de droga, representando 72,1%, e aqueles que consomem simultaneamente dois, três, quatro e seis tipos de droga

representam 19,2%, 6,8%, 1,2% e 0,6%, respectivamente. **Ver tabela 7.**

19. Em relação aos métodos de consumo de droga, a injeção intravenosa é a forma mais usada, representando 52,7%. Seguem-se-lhe as seguintes formas: consumo nasal 19%, consumo oral 14,3%, consumo por inalação 8,1%, injeção muscular 2,6% e fumada num cigarro ou em cachimbo 2,4%. **Ver tabela 8.**
20. Sobre as despesas mensais resultantes do consumo de droga, 19% dos toxicodependentes gastam MOP6.000 a MOP6.999; 18% com despesas no montante de MOP3.000 a MOP3.999; 15% gastam MOP10.000 ou mais; 15% com despesas de MOP4.000 a MOP4.999; e 9% gastam menos de MOP1.000 (**Ver tabela 9**), sendo de MOP6.022 as despesas médias mensais por pessoa.
21. Em relação ao número de vezes de consumo, 27,2% dos toxicodependentes consomem droga com frequência, ou seja, mais de 30 vezes por mês, e os restantes 72,7% abusam de droga menos de 30 vezes por mês.
22. 60,3% dos toxicodependentes consomem droga em Macau, 38,7% no interior da China e 1% em Hong Kong.
23. Em relação ao espaço de consumo, 38,5% dos toxicodependentes consomem droga em casa, 31,6% nas discotecas/estabelecimentos de karaoke, 12,4% na casa dos amigos, 8,2% nos jardins/ruas/sanitários públicos, 5,8% nos cybercafés/lojas das máquinas de diversões, 2,1% nos clubes nocturnos/saunas e 1,4% nas escolas. De um modo geral, as pessoas que consomem droga em casa e nos jardins/ruas/sanitários públicos têm idade maior do que aquelas que consomem droga na casa dos amigos, nas discotecas/estabelecimentos de karaoke e nos cybercafés/lojas das máquinas de diversões.
24. As razões que levam os toxicodependentes a consumir droga são, por ordem decrescente dos pontos percentuais, as seguintes: Aliviar o *stress*/as dores/a frustração/o aborrecimento 30%, influência dos amigos 28,6%, evitar a ressaca 15%, curiosidade 11,9%, influência dos familiares 6,6%, à procura de excitação 5,7% e conflitos com os familiares 2,2%, das quais as razões “Aliviar o *stress*/as dores/a frustração/o aborrecimento” e “Evitar a ressaca” são as principais que motivam o consumo de droga entre as pessoas com maior idade.
25. Entre os 417 toxicodependentes registados no Sistema, apenas 1 partilha o uso de seringas com outros, representando 0,2%.

C. Situações de consumo dos jovens (com idade inferior a 21 anos) registados no Sistema:

Considerando que o problema do consumo de droga entre jovens capta a atenção da população e que entre os 417 toxicodependentes registados no Sistema, 143 têm idade inferior a 21 anos, representando um terço (34,3%) do total dos toxicodependentes (**Ver tabela 3**), a presente secção é dedicada à apresentação da situação de consumo de droga entre jovens. Tendo em conta o significado específico de determinado grupo etário no contexto sócio-jurídico, e para efeitos de análise, os jovens toxicodependentes estão divididos ainda em 4 grupos etários: menos de 12 anos; 12 a 15 anos; 16 a 17 anos; e 18 a 20 anos.

26. Entre os toxicodependentes registados, 143 têm idade inferior a 21 anos, dos quais 62,2% são do sexo masculino e 37,8%, do sexo feminino. **Ver tabela 10.**
27. Os toxicodependentes jovens têm a idade média de 17,5 anos e a sua primeira experiência de consumo ocorre aos 15 anos em média. Desses consumidores jovens, 49,7% são menores (com idade inferior a 18 anos) e 9,1% (com menos de 16 anos) ainda não atingiram a idade de imputação da responsabilidade criminal. **Ver tabela 11.**
28. A esmagadora maioria (76,5%) consome ketamina, seguindo-se os consumidores do ecstasy (9,6%) e de metafetamina (5,2%). **Ver tabela 12.**
29. Os motivos que levam os toxicodependentes jovens a consumir droga são os seguintes: influência dos amigos (44,5%); aliviar o *stress*/as dores/a frustração/o aborrecimento (19,1%); e curiosidade (17,3%). **Ver tabela 13.**
30. 62,5% dos toxicodependentes jovens consomem droga em Macau e os restantes 37,5, no Interior da China. **Ver tabela 14.**
31. Entre os toxicodependentes jovens, 42,3% costumam usar droga nas discotecas e karaokes; 19,6%, na casa dos amigos; 12,4%, em casa; e 12,24% nos cibercafés/loja das máquinas de diversões. **Ver tabela 15.**

- Fim -

Tabelas em anexo (1.º semestre de 2009)

Para facilitar a leitura e de acordo com as necessidades concretas, algumas tabelas são acompanhadas de gráficos, cujo número é idêntico àquele da tabela correspondente (por exemplo, o Gráfico 2 corresponde à Tabela 2).

(Tabela 1) Números apresentados pelas diversas instituições/unidades

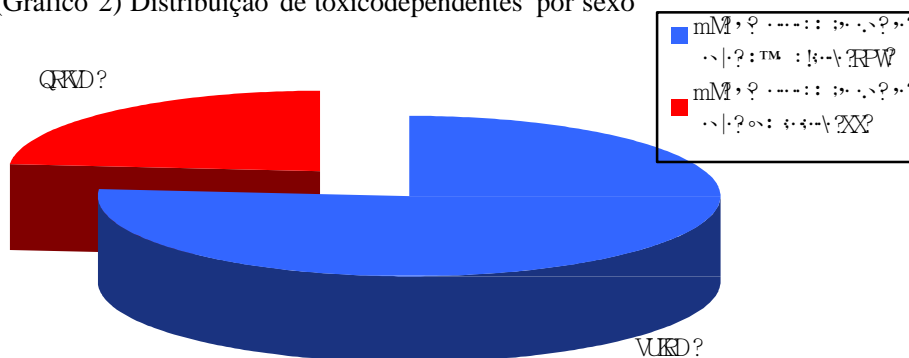
Designação das entidades	Boletins de registo entregues	
	Número	Percentagem
Divisão de Tratamento e Reinserção Social do IAS	227	44,3%
Estabelecimento Prisional de Macau	32	6,3%
Serviço de Urgência do C.H.C de S. Januário dos Serviços de Saúde	1	0,2%
Direcção dos Serviços de Educação e Juventude	10	2,0%
Departamento de Reinserção Social da Direcção dos Serviços de Assuntos de Justiça	50	9,8%
Instituto de Menores da Direcção dos Serviços de Assuntos de Justiça	5	1,0%
Centro de Desintoxicação da Associação Desafio Jovem Macau	8	1,6%
Centro de Reabilitação da Confraternidade Cristã Vida Nova de Macau	9	1,8%
Secção “ <i>Smart Youth</i> ” da Confraternidade Cristã Vida Nova de Macau	81	15,8%
Centro de Reabilitação da Associação de Reabilitação de Toxicodependentes de Macau	12	2,3%
Serviço Extensivo ao Exterior da Associação de Reabilitação de Toxicodependentes de Macau	33	6,4%
Associação Renovação e Apoio Mútuo de Macau	5	1,0%
Equipa de Intervenção Comunitária para Jovens da Zona Norte <i>Sheng Kung Hui</i>	17	3,3%
Equipa de Intervenção Comunitária para Jovens da União Geral das Associações dos Moradores de Macau	22	4,3%
Número total de casos declarados pelas instituições	512*	100,0%

* Desse número total de casos, 95 foram repetidamente comunicados, razão pela qual o número efectivo dos toxicodependentes registados no Sistema é de 417.

Tabela 2 Percentagem de toxicodependentes por sexo

	N.º de pessoas	Percentagem
Sexo masculino	318	76,3%
Sexo feminino	99	23,7%
Total	417	100,0%

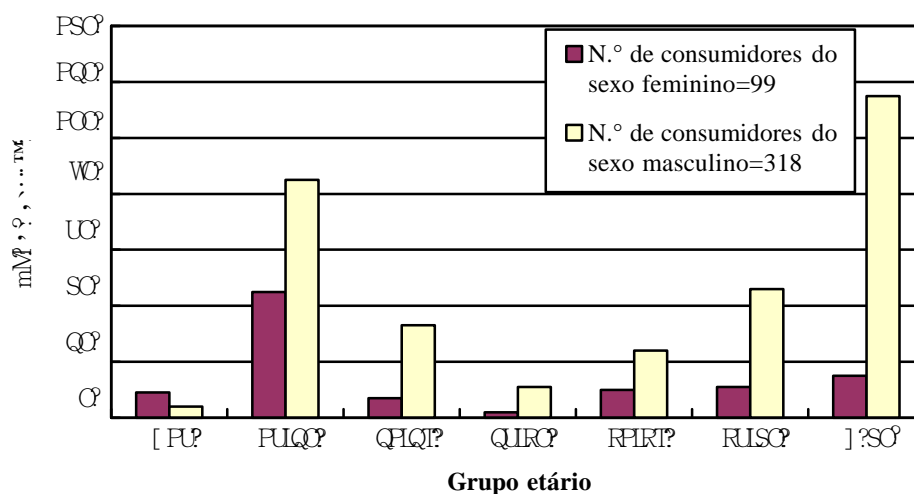
(Gráfico 2) Distribuição de toxicodependentes por sexo



(Tabela 3) Distribuição de toxicodependentes por sexo e grupo etário

Grupo etário	Masculino		Feminino		Total	
	N.º de pessoas	Percentagem	N.º de pessoas	Percentagem	N.º de pessoas	Percentagem
<16	4	1,3%	9	9,1%	13	3,1%
16 - 20	85	26,7%	45	45,5%	130	31,2%
21 - 25	33	10,4%	7	7,1%	40	9,6%
26 - 30	11	3,5%	2	2,0%	13	3,1%
31 - 35	24	7,5%	10	10,1%	34	8,2%
36 - 40	46	14,5%	11	11,1%	57	13,7%
> 40	115	36,2%	15	15,2%	130	31,2%
Total	318	100,0%	99	100,0%	417	100,0%

(Gráfico 3) Distribuição dos toxicodependentes por sexo e grupo etário



(Tabela 4) Distribuição de toxicodependentes por sexo e idade de iniciação ao consumo

Idade de iniciação ao consumo	Masculino		Feminino		Total	
	N,º de pessoas	Percentagem	N,º de pessoas	Percentagem	N,º de pessoas	Percentagem
<16	46	14,5%	26	26,3%	72	17,2%
16 - 20	91	28,6%	15	15,2%	106	25,4%
21 - 25	52	16,4%	9	9,1%	61	14,6%
26 - 30	33	10,4%	11	11,1%	44	10,6%
31 - 35	23	7,2%	3	3,1%	26	6,2%
36 - 40	10	3,2%	1	1%	11	2,6%
> 40	5	1,6%	2	2%	7	1,7%
Não se sabe	58	18,2%	32	32,3%	90	21,6%
Total	318	100,0%	99	100,0%	417	100,0%

(Tabela 5) Distribuição de toxicodependentes por droga consumida nos últimos três meses e sua idade média

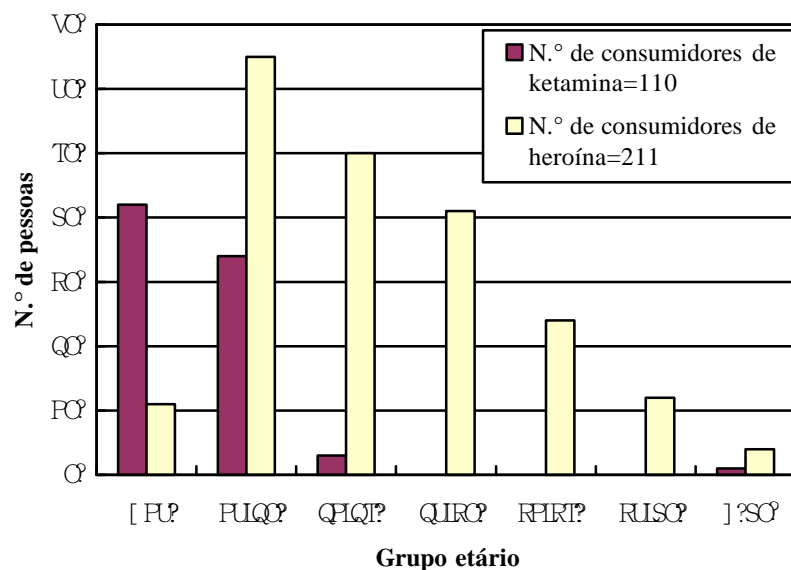
Designação de droga	Idade média	N.º de pessoas	Percentagem
Heroína (pó branco)	42,9	211	46,8%
Ketamina	19,4	110	24,4%
Triazolam	45,1	36	8%
Metadona	44,8	26	5,8%
Midazolam	38,7	23	5,1%
Metametamina (<i>Ice</i>)	28,4	19	4,2%
MDMA (<i>Ecstasy</i>)	21,8	15	3,3%
Codeína (xarope)	29,5	4	0,9%
Cannabis	37	3	0,7%
Valium	21,3	3	0,7%
Nimetazepam (“<i>A Sleepy Pill</i>”, “<i>Red Bean</i>”, “<i>Ktamin Five</i>”, “<i>Five Chai</i>”)	19	1	0,2%
Total		*451	100,0%

* Alguns toxicodependentes consomem mais de um tipo de droga.

(Tabela 6) Idade de iniciação ao consumo (tomando como exemplos as duas drogas mais consumidas)

Grupo etário	Heroína (pó branco)		Ketamina	
	N.º de pessoas	Percentagem	N.º de pessoas	Percentagem
< 16	11	5,2%	42	38,2%
16 - 20	65	30,8%	34	30,9%
21 - 25	50	23,7%	3	2,7%
26 - 30	41	19,4%	0	0,0%
31 - 35	24	11,4%	0	0,0%
36 - 40	12	5,7%	0	0,0%
> 40	4	1,9%	1	0,9%
Não se sabe	4	1,9%	30	27,3%
Total	211	100,0%	110	100,0%

(Gráfico 6) Distribuição dos consumidores de ketamina e de heroína por idade de iniciação ao consumo



(Tabela 7) N.º de tipos de drogas consumidas ao mesmo tempo

N.º de tipos de drogas consumidas	N.º de pessoas	Percentagem
1	233	72,1%
2	62	19,2%
3	22	6,8%
4	4	1,2%
6	2	0,6%
Total	323	100,0%

(Tabela 8) Métodos de consumo de droga

Métodos de consumo de droga	N.º de pessoas	Percentagem
Injecção intravenosa	222	52,7%
Consumo nasal	80	19%
Consumo oral	60	14,3%
Consumo por inalação	34	8,1%
Injecção muscular	11	2,6%
Fumada num tabaco ou em cachimbo	10	2,4%
Não se sabe	3	0,7%
Outros	1	0,2%
Total	421	100,0%

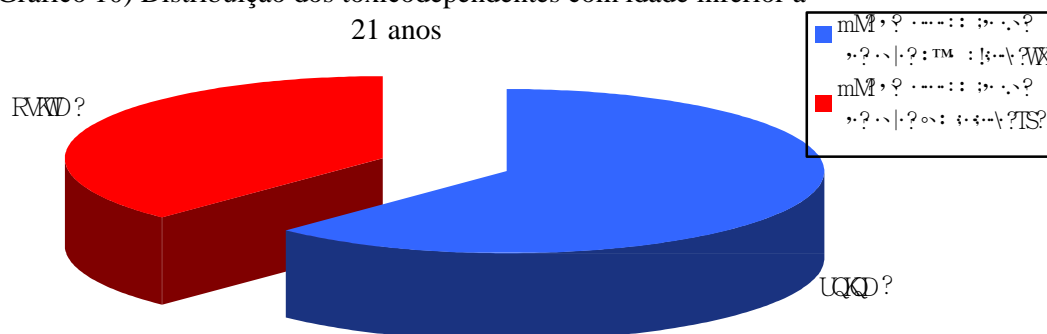
**(Tabela 9) Despesas mensais com o consumo de
droga**

Despesas mensais	N.º de pessoas	Percentagem	Despesas medias
< 1000	22	9%	426,9
1000 - 1999	14	6%	1.378,6
2000 - 2999	9	4%	2.188,9
3000 - 3999	38	18%	3.134,2
4000 - 4999	33	15%	4.497,0
5000 - 5999	5	2%	5.200,0
6000 - 6999	42	19%	6.055,6
7000 - 7999	15	7%	7.418,0
8000 - 8999	3	1%	8.300,0
9000 - 9999	5	2%	9.000,0
> 9999	32	15%	16.383,1
Total	216	100.0%	6.022,2

(Tabela 10) Distribuição dos toxicodpendentes com idade inferior a 21 anos por sexo

	N.º de pessoas	Percentagem
Masculino	89	62,2%
Feminino	54	37,8%
Total	143	100,0%

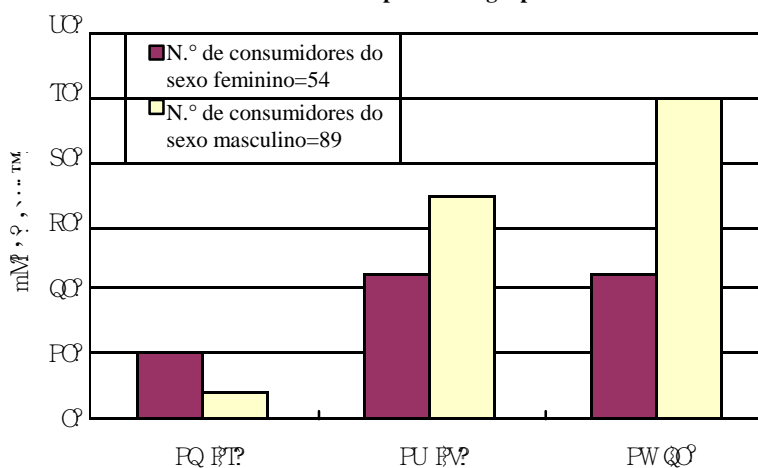
(Gráfico 10) Distribuição dos toxicodpendentes com idade inferior a 21 anos



(Tabela 11) Distribuição dos toxicodependentes com idade inferior a 21 anos por sexo e grupo etário

Grupo etário	Masculino		Feminino		Total	
	N.º de pessoas	Percentagem	N.º de pessoas	Percentagem	N.º de pessoas	Percentagem
12 - 15	4	4,5%	9	16,7%	13	9,1%
16 - 17	35	39,3%	23	42,6%	58	40,6%
18 - 20	50	56,2%	22	40,7%	72	50,3%
Total	89	100,0%	54	100,0%	143	100,0%

(Gráfico 11) Distribuição dos toxicodependentes com idade inferior a 21 anos por sexo e grupo etário

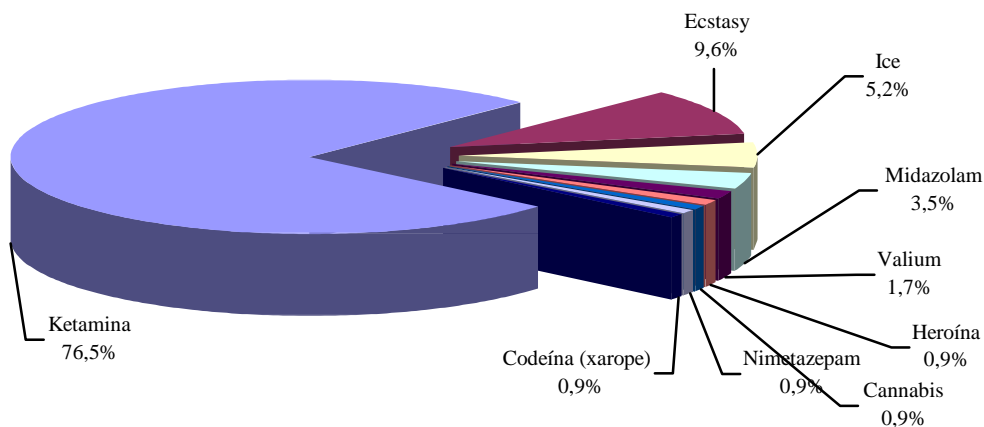


(Tabela 12) Drogas consumidas pelos jovens com idade inferior a 21 anos

Designação	12 - 15 anos		16 - 17 anos		18 - 20 anos		Total	
	N.º de pessoas	Percentagem	N.º de pessoas	Percentagem	N.º de pessoas	Percentagem	N.º de pessoas	Percentagem
Ketamina	12	80%	39	79,6%	37	72,5%	88	76,5%
Anfetaminas (Ecstasy)	1	6,7%	3	6,1%	7	13,7%	11	9,6%
Metfetamina (Ice)	0	0,0%	4	8,2%	2	3,9%	6	5,2%
Midazolam	0	0,0%	2	4,1%	2	3,9%	4	3,5%
Valium	1	6,7%	1	2,0%	0	0,0%	2	1,7%
Heroína (pó branco)	0	0,0%	0	0,0%	1	2,0%	1	0,9%
Cannabis	0	0,0%	0	0,0%	1	2,0%	1	0,9%
Nimetazepam (“A Sleepy Pill”, “Red Bean”, “Ktamin Five”, “Five Chai”)	0	0,0%	0	0,0%	1	2,0%	1	0,9%
Codeína (xarope)	1	6,7%	0	0,0%	0	0,0%	1	0,9%
Total	15	100,0%	49	100,0%	51	100,0%	115	100,0%

Nota: Dos 143 jovens com idade inferior a 21 anos, 90 podem fornecer dados pormenores sobre o seu consumo de droga.

(Gráfico 12) Drogas consumidas pelos toxicodependentes com idade inferior a 21 anos



(Tabela 13) Motivos que levam os jovens com menos de 21 anos a consumir droga

Motivos	12 - 15 anos		16 - 17 anos		18 - 20 anos		Total	
	N.º de pessoas	Percentagem	N.º de pessoas	Percentagem	N.º de pessoas	Percentagem	N.º de pessoas	Percentagem
Influência dos amigos	7	36,8%	21	48,9%	21	43,8%	49	44,5%
Aliviar o stress/as dores/a frustração/o aborrecimento	1	5,3%	9	20,9%	11	22,9%	21	19,1%
Curiosidade	7	36,8%	8	18,6%	4	8,3%	19	17,3%
À procura de excitação	2	10,5%	4	9,3%	7	14,6%	13	11,8%
Conflito com os familiares	1	5,3%	1	2,3%	3	6,3%	5	4,5%
Influência dos familiares	1	5,3%	0	0,0%	1	2,1%	2	1,8%
Evitar ressaca	0	0,0%	0	0,0%	1	2,1%	1	0,9%
Total	19	100,0%	43	100,0%	48	100,0%	110	100,0%

(Tabela 14) Locais onde os jovens com menos de 21 anos consomem droga

Locais de consumo	12 - 15 anos		16 - 17 anos		18 - 20 anos		Total	
	N.º de pessoas	Percentagem	N.º de pessoas	Percentagem	N.º de pessoas	Percentagem	N.º de pessoas	Percentagem
Macau	10	71,4%	22	75,9%	18	48,6%	50	62,5%
Interior da China	4	28,6%	7	24,1%	19	51,4%	30	37,5%
Total	14	100,0%	29	100,0%	37	100,0%	80	100,0%

(Tabela 15) Espaços onde os jovens com idade inferior a 21 anos consomem droga

Espaços	12 - 15 anos		16 - 17 anos		18 - 20 anos		Total	
	N.º de pessoas	Percentagem	N.º de pessoas	Percentagem	N.º de pessoas	Percentagem	N.º de pessoas	Percentagem
Discotecas/ Karaoques	4	22,2%	18	43,9%	19	50,0%	41	42,3%
Casa dos amigos	4	22,2%	10	24,4%	5	13,2%	19	19,6%
Casa própria	2	11,1%	4	9,8%	6	15,8%	12	12,4%
Cybercafés/ Lojas das máquinas de diversões	2	11,1%	5	12,2%	5	13,2%	12	12,4%
Jardins/ Ruas/ Sanitários públicos	2	11,1%	2	4,9%	1	2,6%	5	5,2%
Clubes nocturnos/ Saunas	1	5,6%	1	2,4%	2	5,3%	4	4,1%
Escolas	3	16,7%	1	2,4%	0	0,0%	4	4,1%
Total	18	100,0%	41	100,0%	38	100,0%	97	100,0%

(Gráfico 15) Espaços onde os jovens com idade inferior a 21 anos consomem droga

