

# 澳 門 藥物濫用者中央登記系統

## 2018 年報告書

社會工作局  
防治賭毒成癮廳

## 目 錄

一) 登記系統之背景 .....	3
二) 2018 年報告內容 .....	5
1. 整體被呈報吸毒者的基本資料 .....	6
2. 整體被呈報吸毒者的吸毒情況 .....	10
3. 被呈報的青少年吸毒者的吸毒情況 .....	16
4. 近五年情況比較 .....	19
5. 總結 .....	24
三) 附表 .....	27
四) 附錄 .....	40
1. 澳門藥物濫用者中央登記表樣本 .....	40
2. 參與填報機構名單 .....	42

## 一)登記系統之背景

為做好禁毒工作，對毒品問題和情勢的掌握十分重要，當中包括了解本澳的吸毒人數和趨勢。經參考其他地區的做法，社會工作局(以下簡稱“社工局”)聯繫了多個官方和民間單位，於 2009 年正式建立起電子填報方式的“澳門藥物濫用者中央登記系統”，透過官民機構合作，將接觸到的吸毒者資料集中整理，期望所得數據能夠反映出真實狀況。

### 目的

推動和整合本地相關團體的力量，在保障個人私隱的前提下，收集、統計和分析本澳吸毒人口的特徵和轉變，以利制定禁毒相關政策和服務。

另一方面，各個填報合作機構可藉此建立內容相同的資料庫，以利掌握本身所接觸過的吸毒者情況，有助機構服務發展。

### 登記內容

在個人身份識別資料上，只會收集藥物濫用者的姓氏、性別、出生日期，在既不損害個人隱私情況下，亦能較準確分辨，以避免個案重複；此系統亦會收集每一個案的出生地、種族、婚姻狀況、有否子女、居住地區、教育程度、職業狀況、犯罪紀錄等，以了解其社會背景。

在吸毒狀況上，會了解其吸食毒品的種類、吸食方法、吸食時間、頻率、在這方面的開銷、吸食地方、場所、原因，以致其吸毒的歷史和有否與別人共用針筒等，明顯地，這些資料將有助政府參考去制定有關禁毒政

策和提供服務。

為收集此等資料，社工局制定一澳門藥物濫用者中央登記表(簡稱“問卷”，見附錄 1)，以供各單位填報。

## 操作方法

是項計劃將一年分成兩時段登記，即上半年(1 至 6 月)及下半年(7 至 12 月)。各個參加填報的單位須定時向社工局填報問卷，然後集中由社工局作統計、分析及製作報告，並定期公佈結果，而所得資料不會作個別公開。

以下是 2018 年全年的報告內容，有關內容亦可在社工局的禁毒網 [www.antidrugs.gov.mo](http://www.antidrugs.gov.mo) 瀏覽。

## 二)2018 年報告內容

“澳門藥物濫用者中央登記系統”於 2018 年共得到 19 個機構/單位參與填報，包括：政府部門/單位 8 個，民間團體 11 個，有關名單詳見附錄 2。

在 2018 年整年裡，來自各單位填報個案次數為 541，排除當中重疊部份，確定的填報吸毒人數為 424。以下是各填報機構/單位的填報數字：

**表. 2018 年各填報機構/單位的填報數字**

	機構名稱	數目	百分比
1.	社工局-戒毒康復處	103	19.0
2.	社工局-社會重返廳	13	2.4
3.	懲教管理局-路環監獄	74	13.7
4.	懲教管理局-少年感化院	0	0.0
5.	衛生局-山頂急診	4	0.7
6.	衛生局-精神科	0	0.0
7.	教育暨青年局	2	0.4
8.	司法警察局	162	29.9
9.	澳門青年挑戰福音戒毒中心	0	0.0
10.	澳門基督教新生命團契薈穗社	49	9.1
11.	澳門基督教新生命團契 S.Y 部落	70	12.9
12.	澳門戒毒康復協會-康復中心	42	7.8
13.	澳門戒毒康復協會-外展部	9	1.7
14.	澳門更新互助會	0	0.0
15.	聖公會北區青年服務隊	1	0.2
16.	澳門街坊會聯合總會社區青年服務隊	2	0.4
17.	澳門基督教青年會-有機青年	6	1.1
18.	科技大學醫院	0	0.0
19.	澳門工聯工人醫務所(自 2018 年下半年加入填報)	4	0.7
	所有機構提交總數	541*	100.0

\*排除當中重疊填報者，確定被填報之吸毒人數為 424 人。

本報告內容，會分成五部份呈現，即：

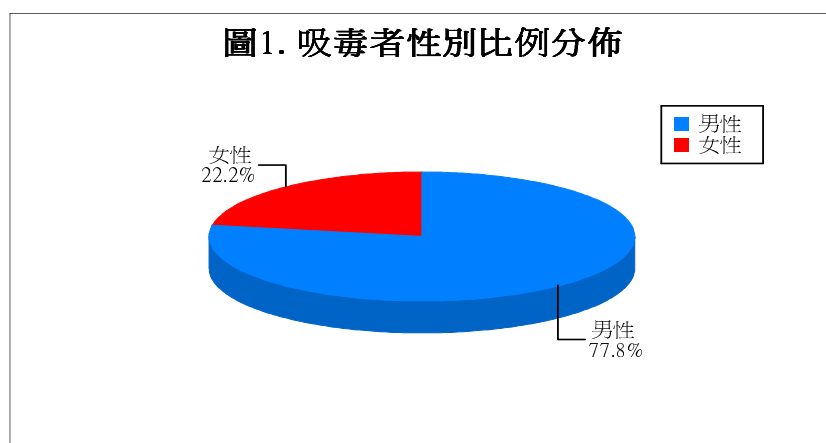
1. 整體被呈報吸毒者的基本資料；
2. 整體被呈報吸毒者的吸毒情況；
3. 被呈報的青少年吸毒者的吸毒情況；
4. 近五年情況比較；
5. 總結。

閱讀時要留意的是，由於不同的服務單位在填報當刻，與所接觸到的吸毒者的工作關係有深淺度不同，有些資料未必完全了解，故部份統計結果會出現不詳的情況，導致統計總數會小於整體人數；亦因有些題目可多選，以致有個別統計總數大於整體人數。另外，在附表 15、18 及 26 中，除顯示按人次計算的百分比外，因應實際需要，也顯示按確定被填報人數計算的百分比。

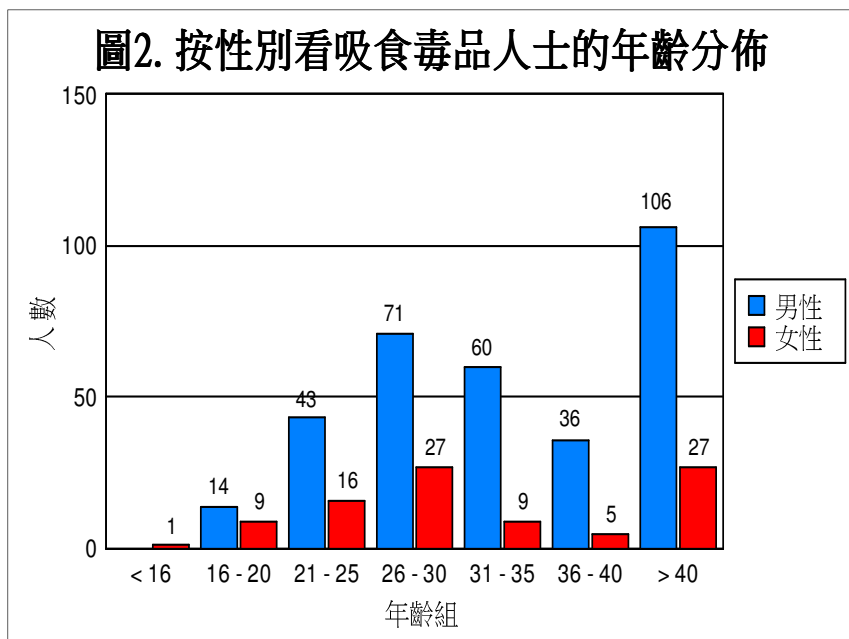
## 1. 整體被呈報吸毒者的基本資料

1.1 在 424 名被呈報的吸毒者中，男性佔近八成(77.8%)，女性 22.2%。

見圖 1 及附表 2。

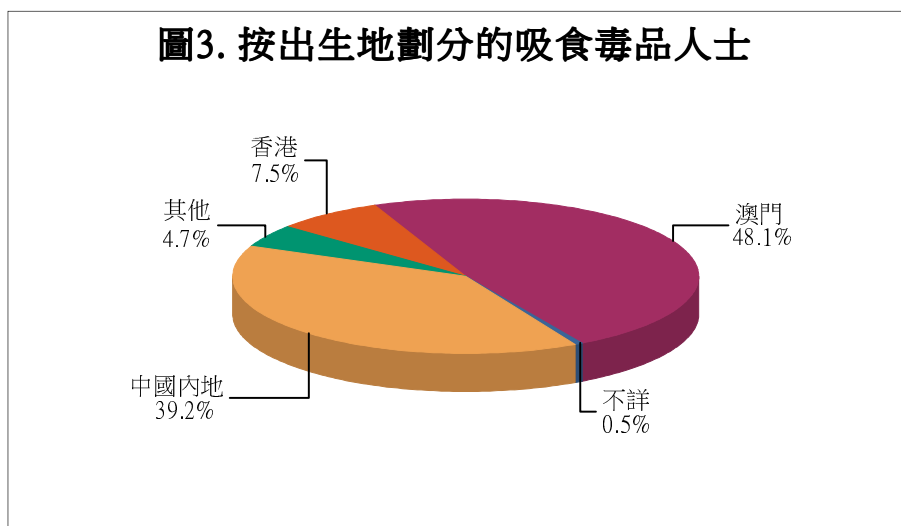


1.2 被呈報的吸毒者中，年齡最小的一位為 15 歲，最年長的 73 歲，平均年齡為 35.5 歲。若以 30 歲作為分界，30 歲及以下的佔 42.6%，30 歲以上的有 57.4%。各年齡組別當中，以 40 歲以上的一組及 26 歲至 30 歲一組的人數居多，分別為 31.4%及 23.1%。小於 16 歲的有 1 人，佔 0.2%。見圖 2 及附表 3。



1.3 從性別再深入看，男性中 21 歲以下的佔該性別總人數的 4.2%；女性中 21 歲以下的佔該性別總人數的 10.6%。

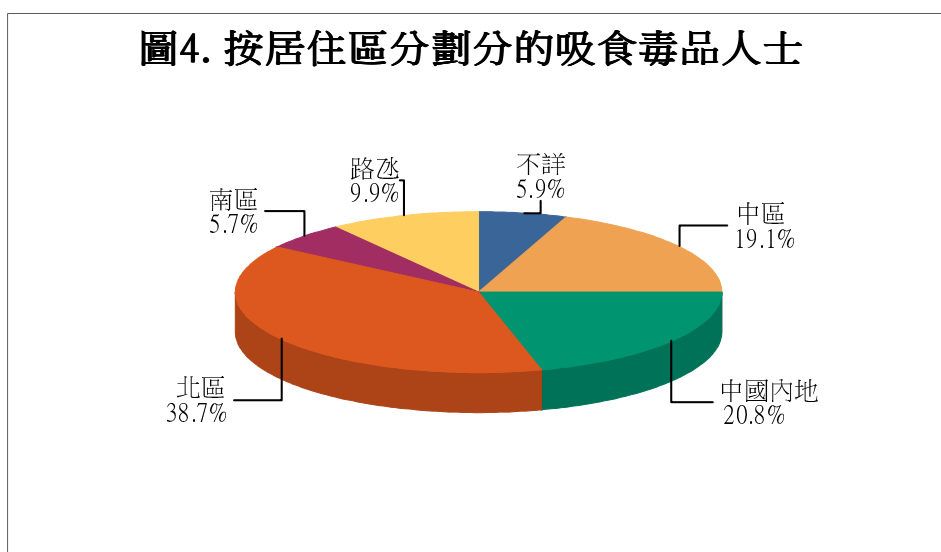
1.4 按出生地劃分，比例上順序為：澳門 48.1%、中國內地 39.2%、香港 7.5%、其他有 4.7%。見圖 3 及附表 4。



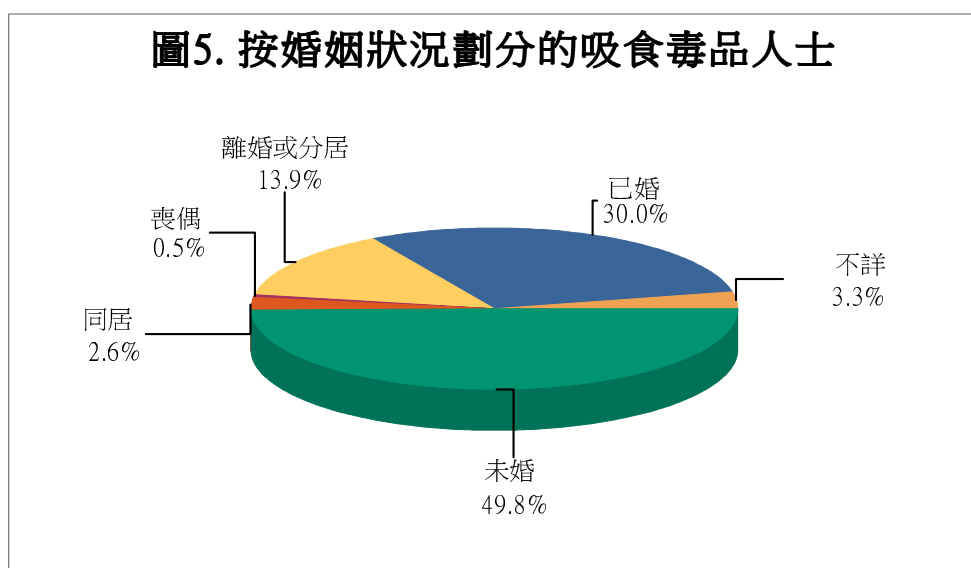
1.5 按種族劃分，華人佔 89.9%。見**附表 5**。

1.6 就居民身份上，澳門居民佔 67%，非澳門居民 32.3%。見**附表 6**。

1.7 按居住區分劃分，比例上順序為：北區 38.7%、中國內地 20.8%、中區 19.1%、路氹 9.9%、南區 5.7%。可以說被呈報的吸毒者多居於北區。見**圖 4 及附表 7**。



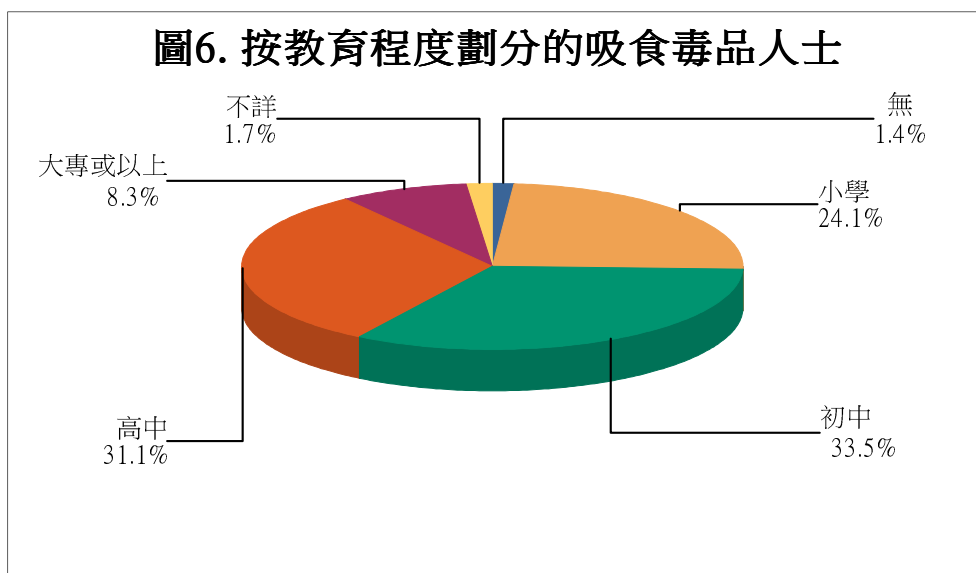
1.8 按婚姻狀況劃分，比例上順序為：未婚 49.8%、已婚 30%、離婚或分居 13.9%、同居 2.6%、喪偶 0.5%。見**圖 5 及附表 8**。



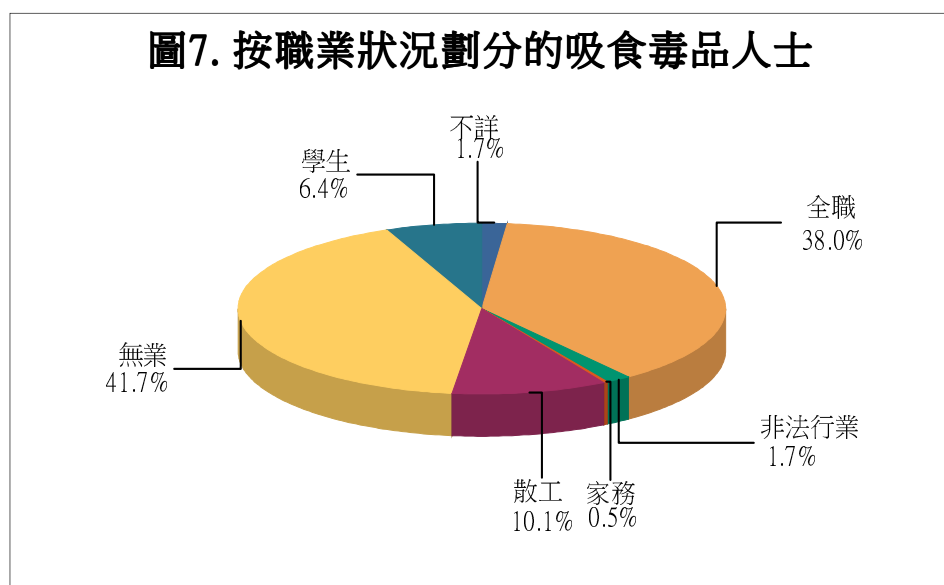


1.9 按子女狀況劃分，比例上順序為：沒有子女的 55.7%、有子女的 40.6%。見**附表 9**。

1.10 按教育程度劃分，小學佔 24.1%、初中 33.5%、高中 31.1%、大專或以上 8.3%、無學歷 1.4%。見**圖 6 及附表 10**。



1.11 按職業狀況劃分，比例上順序為：無業 41.7%、全職 38%、散工 10.1%、學生 6.4%、非法行業 1.7%、家務 0.5%。見**圖 7 及附表 11**。

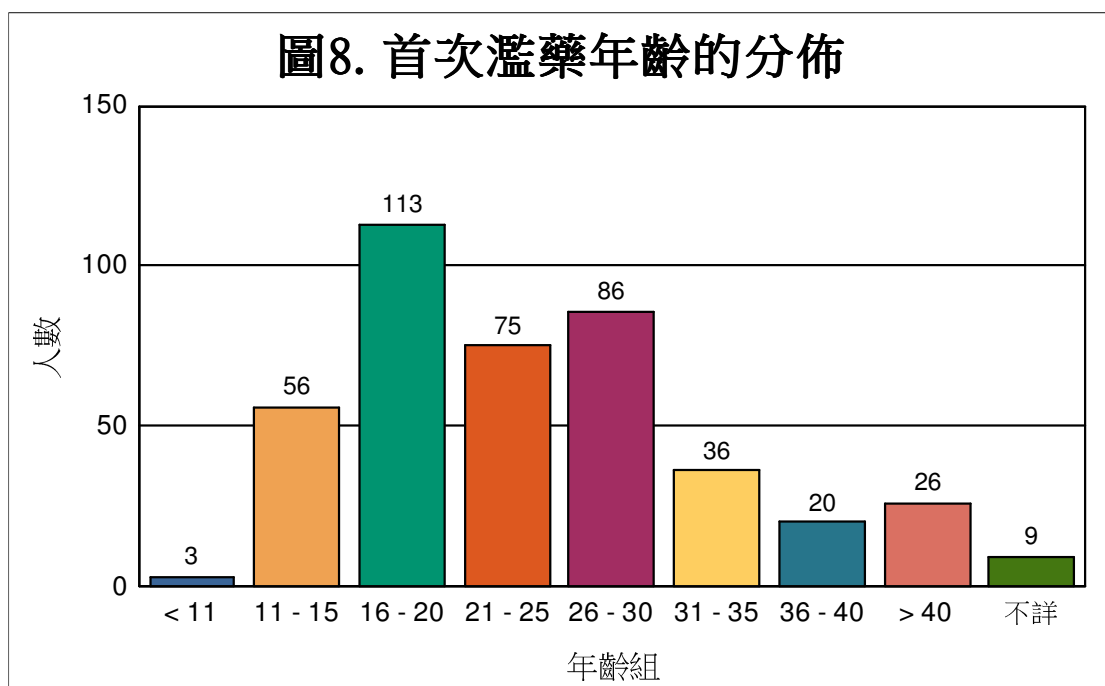


1.12 至於其家人有否吸毒，沒有的佔 90.3%，有的佔 5.4%。見**附表 12**。

1.13 關於被呈報的吸毒者有否犯罪紀錄，有犯罪紀錄的佔 42.9%，沒有的佔 51.7%。見**附表 13**。

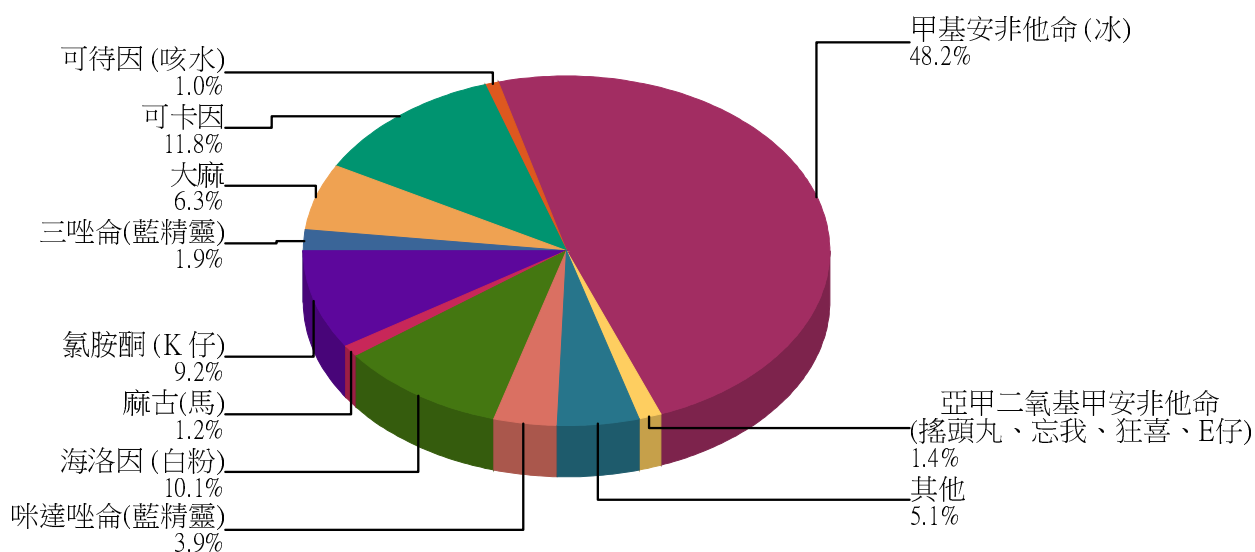
## 2. 整體被呈報吸毒者的吸毒情況

2.1 就首次濫藥年齡問題，被呈報的吸毒者，他們平均第一次吸毒年齡為 24.7 歲。整體上看開始吸毒的以年青時居多，最多在 16 至 20 歲(26.7%) 階段開始吸毒。見**圖 8 及附表 14**。



2.2 在最近三個月所吸食毒品種類，若按總填報人次 415 看各類毒品流行情況，比例上最多的幾種順序為：甲基安非他命(冰)48.2%、可卡因 11.8%、海洛因(白粉)10.1%、氯胺酮(K 仔)9.2%、其他 5.1%(當中酒精佔 2.7%)。見圖9 及附表 15。

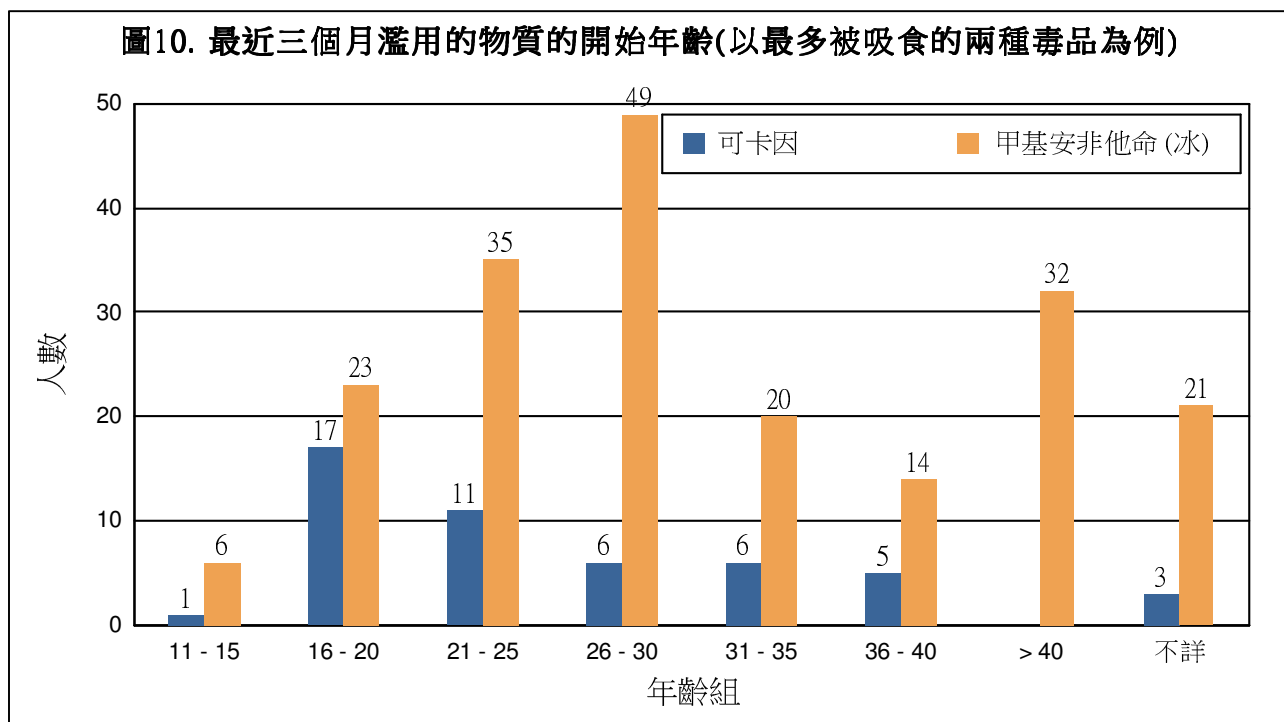
圖9. 最近三個月濫用物質的種類(按總人次百分比計)



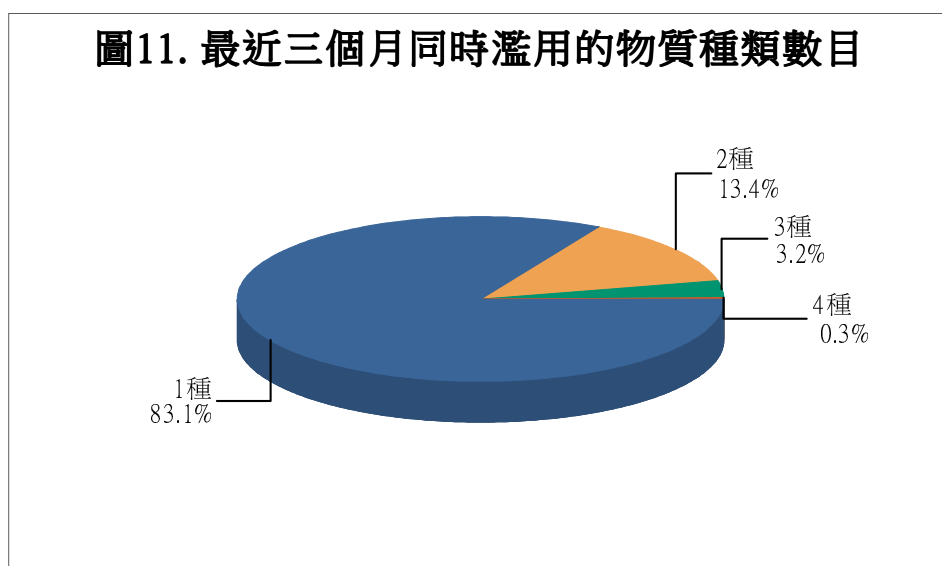
2.3 若按確實填報人數 424 人計算，吸食各種毒品人數百分比比較按人次計略為低，比例上最多的幾種順序為：甲基安非他命(冰)47.2%、可卡因 11.6%、海洛因(白粉)9.9%、氯胺酮(K 仔)9%。見附表 15。

2.4 數據顯示吸食傳統毒品海洛因(白粉)者一般傾於年長，平均年齡為 50.2 歲；而使用新型毒品甲基安非他命(冰)者則較年青，平均年齡 36 歲。見附表 16A。

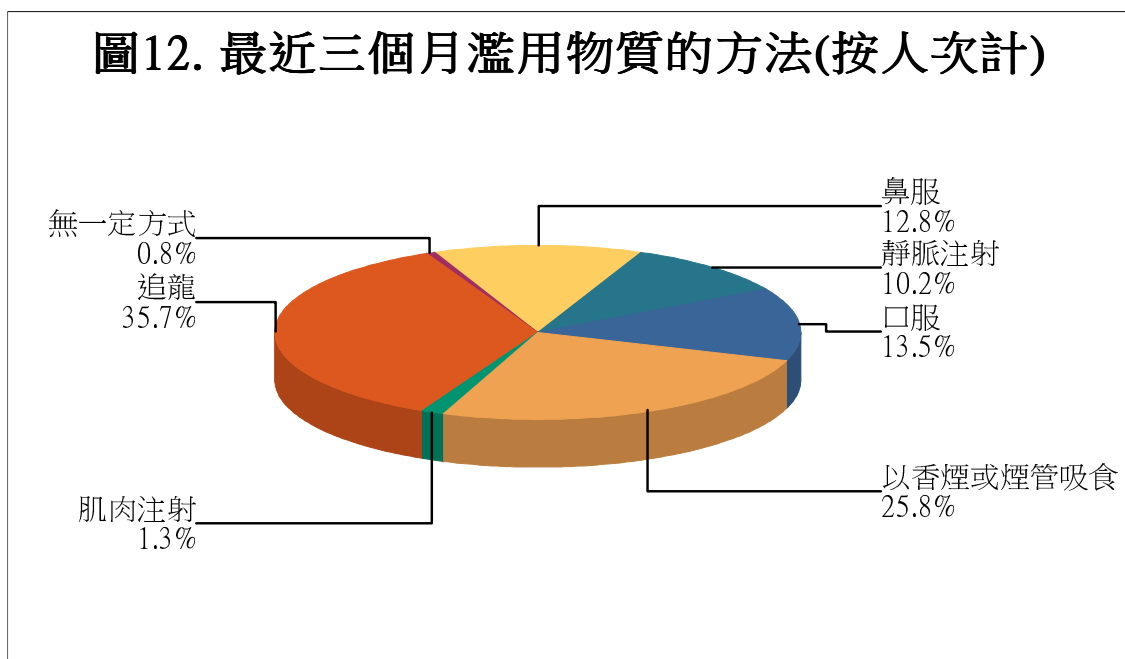
2.5 就開始吸食年齡方面，開始吸食新型毒品甲基安非他命(冰)的平均開始吸食年齡為 30.6 歲；30 歲以下開始的已佔 56.5%；而使用可卡因的平均開始吸食年齡為 25.3 歲，16 至 25 歲之間開始吸食的已佔 57.1%。見圖 10 及附表 16 及 16A。



2.6 以吸食一種毒品的居多，佔 83.1%，而同一時間吸食兩種的有 13.4%、三種的 3.2%及四種的為 0.3%。見圖 11 及附表 17。

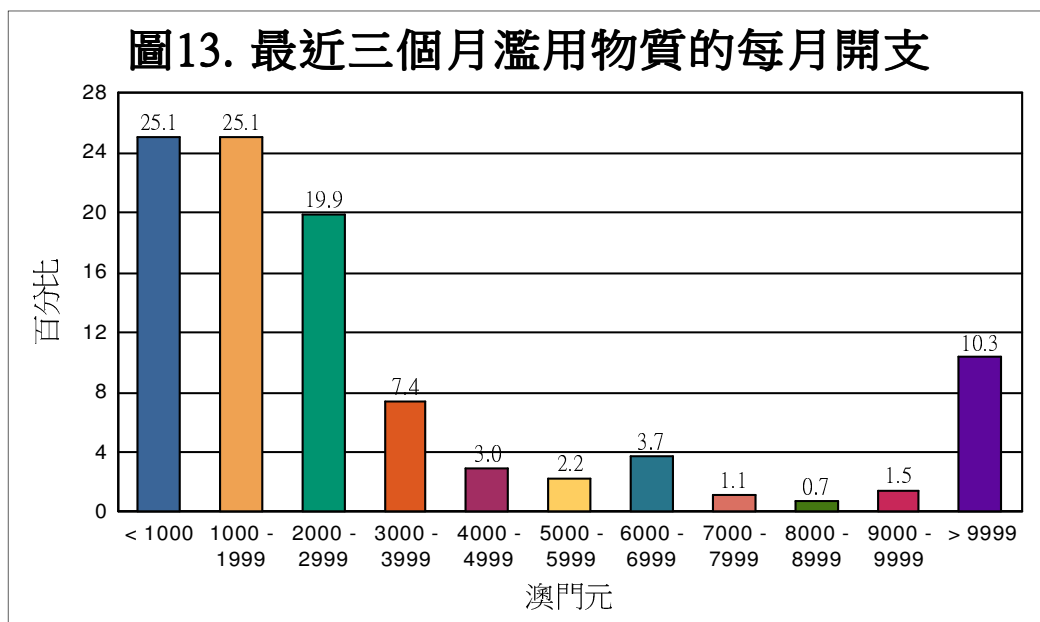


2.7 吸毒的方法以追龍的最多，若按 392 人次看，佔 35.7%，其餘按比例順序為：以香煙或煙管吸食 25.8%、口服 13.5%、鼻服 12.8%、靜脈注射 10.2%、肌肉注射 1.3%及無一定方式 0.8%。見圖 12 及附表 18。



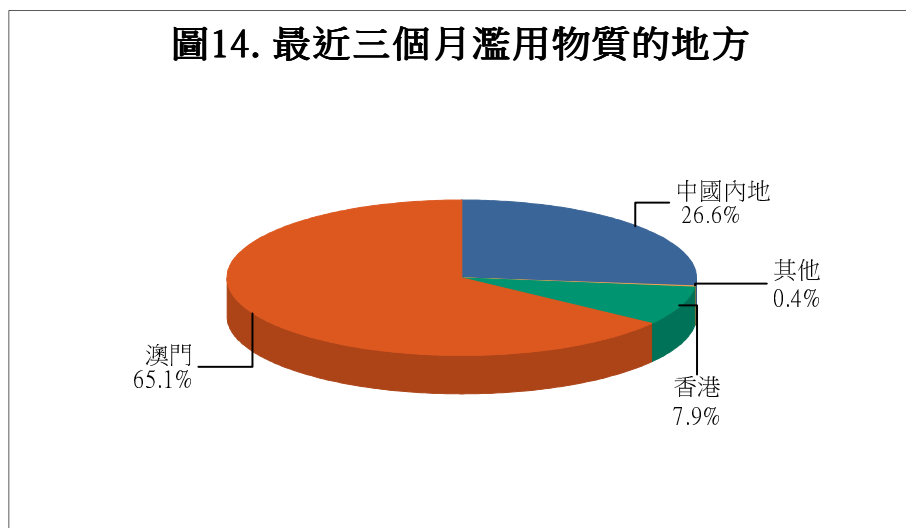
2.8 若按確實填報人數 424 人計算，不同吸毒方法的人數百分比較按人次計略為低，就比例多少順序為：追龍 33%、以香煙或煙管吸食 23.8%、口服 12.5%、鼻服 11.8%、靜脈注射佔 9.4%、肌肉注射 1.2%及無一定方式 0.7%。見附表 18。

2.9 關於吸毒的開支，平均每一吸毒者每月在毒品上花費約 3,792 澳門元。比例最多是少於 1,000 元及 1,000-1,999 元間同為 25.1%，2,000-2999 元間為 19.9%，10,000 元或以上為 10.3%。另外，吸毒者用於毒品開支的中位數是 1,800 元。見圖 13 及附表 19。

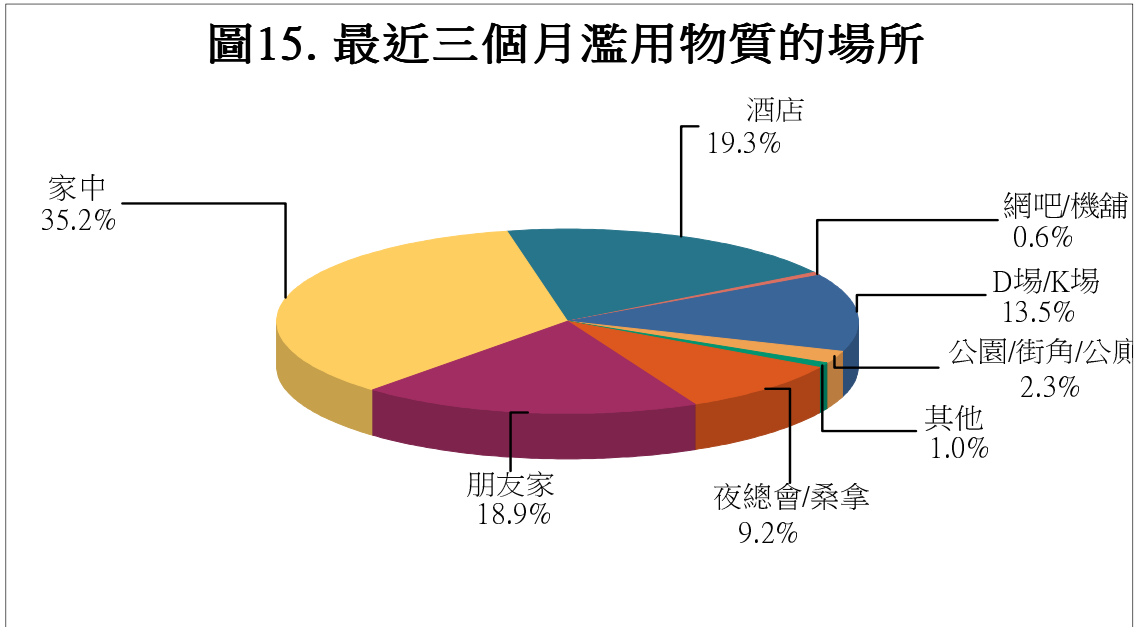


2.10 吸毒次數方面，每月超過 30 次的佔 7.4%，每月吸食少於 30 次佔 92.6%。見附表 20。

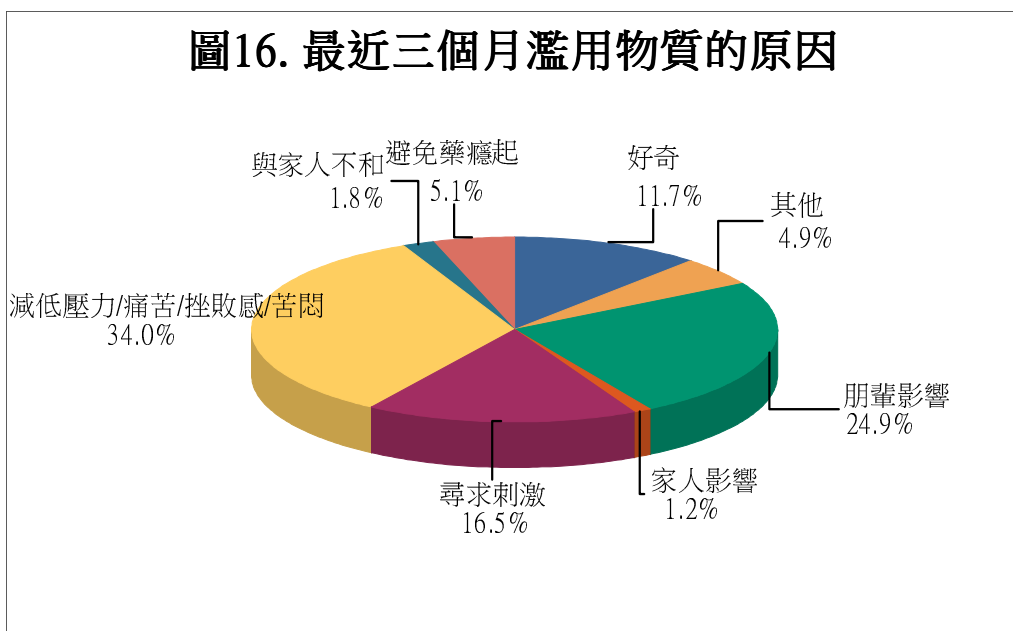
2.11 吸毒的地方多在本澳，佔 65.1%，在內地的佔 26.6%，在香港 7.9%。見圖 14 及附表 21。



2.12 吸毒的場所，比例上順序為：在家中佔 35.2%、酒店佔 19.3%、朋友家 18.9%、D場/K場 13.5%、夜總會/桑拿9.2%、公園/街角/公廁2.3%、其他 1%及網吧/機舖 0.6%。見圖 15 及附表 22。



2.13 在吸毒原因方面，比例上順序為：減低壓力/痛苦/挫敗感/苦悶為 34%、朋輩影響 24.5%、尋求刺激 16.5%、好奇 11.7%、避免毒癮起 5.1%、其他 4.9%、與家人不和為 1.8%及家人影響 1.2%。見圖 16 及附表 23。



2.14 在 424 名被呈報的吸毒者中，0.5%有與他人共用針筒的。見**附表 24**。

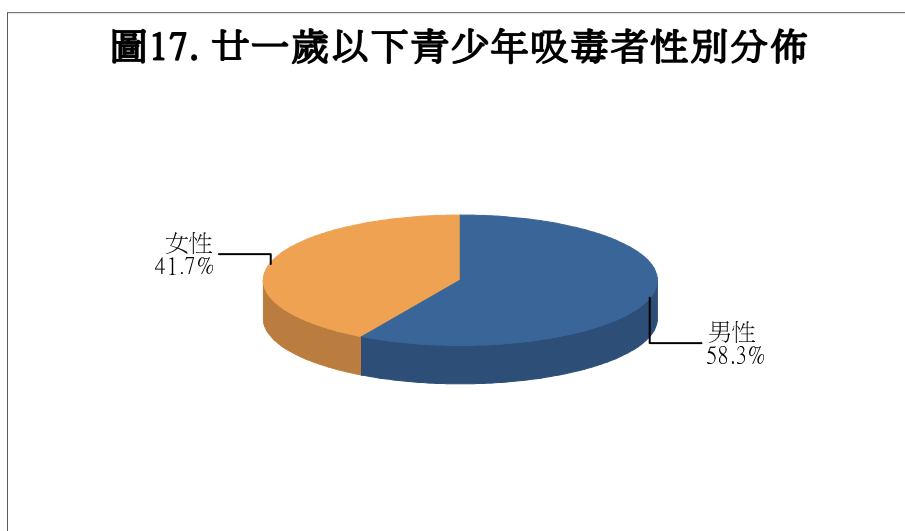
### 3. 被呈報的青少年吸毒者的吸毒情況

鑑於社會上很關心青少年的吸毒問題，故在此特闢一節，專門了解青少年吸毒者的情況。

考慮到社會和法律上對某一年齡賦予了特定的意義，以下會將青少年吸毒者的年齡組細分為 12 歲以下(歷年來的填報個案中均無出現此年齡組別)、12 至 15 歲、16 至 17 歲及 18 至 20 歲四組。

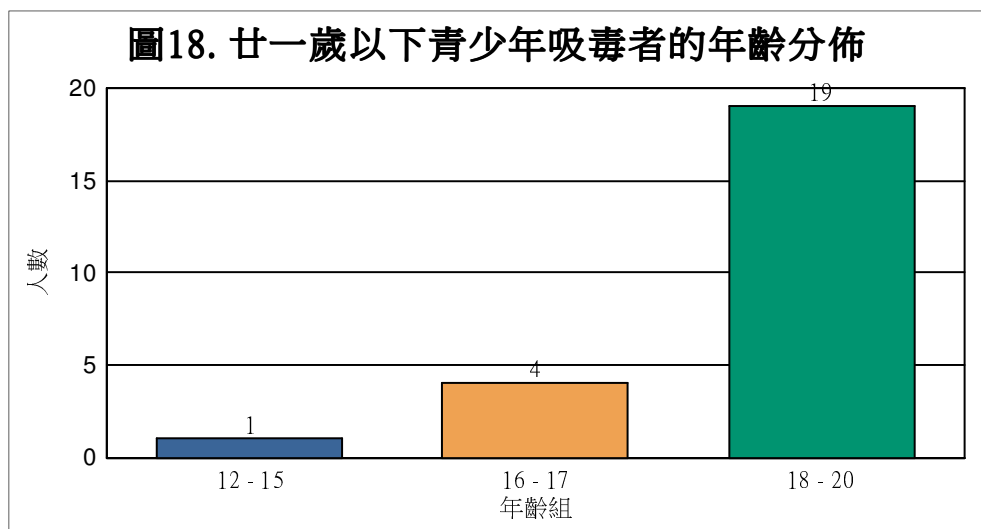
3.1 而此系統錄得的 424 名吸毒者中，有 24 名，即 5.7%是廿一歲以下者。見**附表 25**。

3.2 在 21 名廿一歲以下的吸毒者中，男性佔 58.3%，女性佔 41.7%。見**圖 17 及附表 25**。

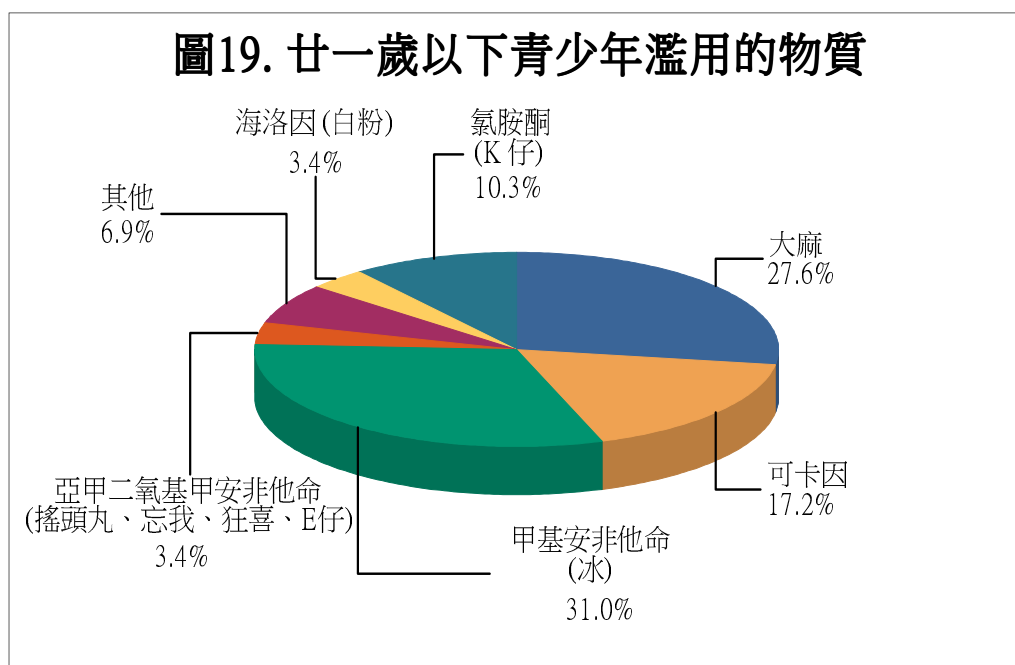




3.3 這批青少年的平均年齡為 18.6 歲，而第一次吸毒的平均年齡為 15.7 歲。未成年人(18 歲以下)5 名，佔青少年吸毒者 20.8%；未達刑事歸責年齡(16 歲以下)的 1 名，佔 4.2%。見圖 18 及附表 25。

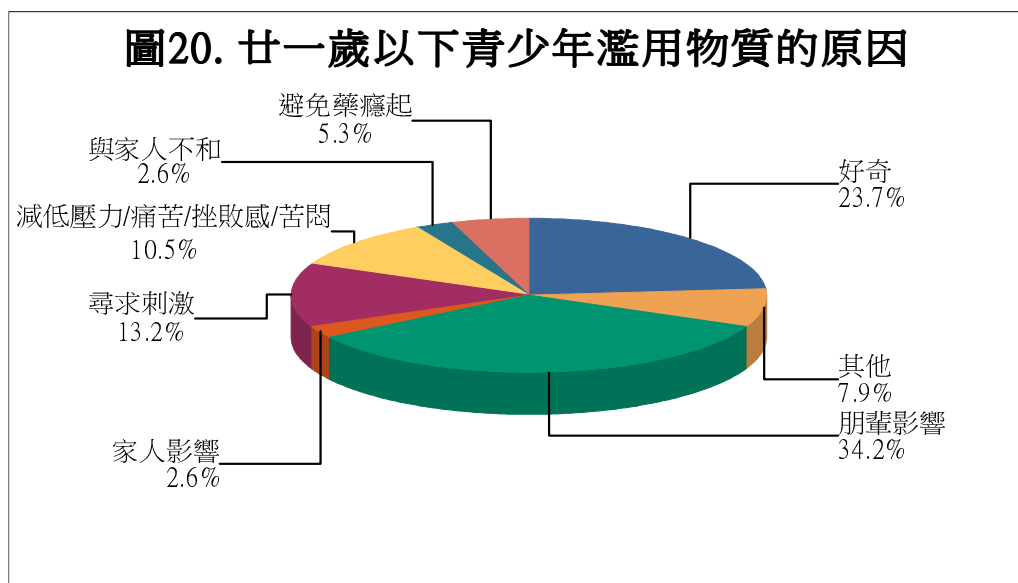


3.4 若按填報人次 29 看，濫用甲基安非他命(冰)最多佔 31%，其次是大麻 27.6%、可卡因 17.2 及氯胺酮 10.3%。見圖 19 及附表 26。

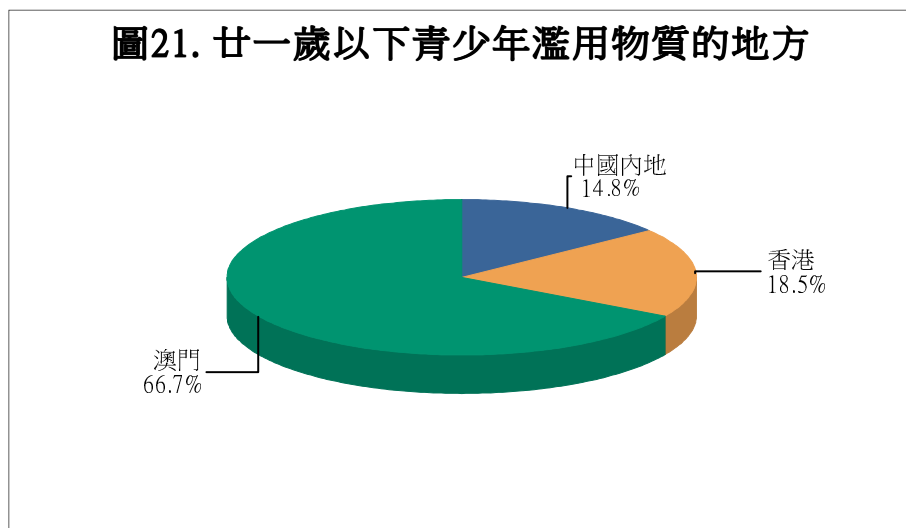


3.5 若按涉及人數 24 看，吸食各種毒品人數百分比較按人次計有所提高，比例的順序為甲基安非他命(冰)37.5%、大麻 33.3%、可卡因 20.8%及氯胺酮 12.5%。見附表 26。

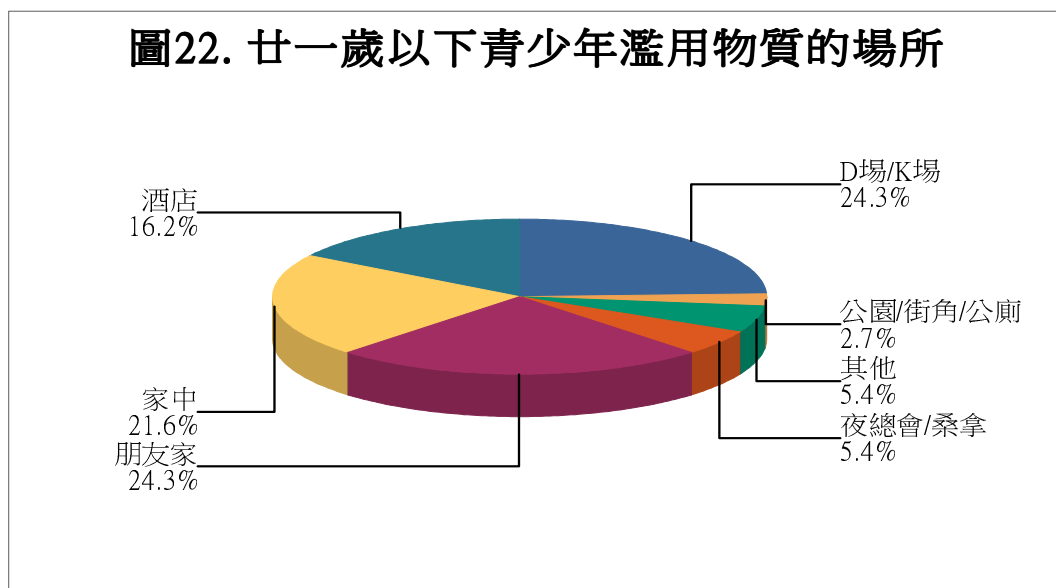
3.6 吸毒的原因最多是受朋輩影響 34.2%，其次是好奇 23.7%、再其次是尋求刺激 13.2%及減低壓力/痛苦/挫敗感/苦悶 10.5%。見圖 20 及附表 27。



3.7 吸毒的地方在澳門本地的有 66.7%，在香港及中國內地的分別佔 18.5%、14.8%。見圖 21 及附表 28。



3.8 吸毒的場所最多在朋友家中及 D 場/K 場同為 24.3%，其次是自己家中為 21.6%、酒店 16.2%。見圖 22 及附表 29。



#### 4.近五年情況比較

由於這電子填報方式已進行了多年，現以最近五年作比較，並以此試看趨勢變化。

以下基本按問卷內容順序，以簡單表列方式，將各問題的前列一兩項之結果作比對(少部份也列出大家的關注點，如職業狀況中的學生一項)，並與對上一年比較出現約有五個百分點差別的項目加上網點及箭咀，以便閱覽：

## 2014 至 2018 五年情況變化簡表

序號	吸毒者的情況	該年各項之百分比或特定單位				
		2014 年	2015 年	2016 年	2017 年	2018 年
<b>整體情況</b>						
1	被填報之吸毒人數	568 人	617 人↑	548 人↓	462 人↓	424 人↓
2	性別：男性	84.0	80.2	80.3	82.9	77.8↓
	女性	16.0	19.8	19.7	17.1	22.2↑
3	平均年齡	36.6 歲	34.8 歲	36.2 歲	37.3 歲	35.5 歲
4	部份年齡層：16-20 歲	6.3	11.0	5.3↓	3.9	5.4
	40 歲以上	38.4	34.2	34.5	37.0	31.4↓
5	平均首次吸毒年齡	23.1 歲	22.3 歲	23.8 歲↑	23.2 歲	24.7 歲↑
6	首次吸毒年齡層：16-20 歲	35.0	30↓	30.7	29.2	26.7
7	出生地：澳門	51.9	47.8	48.9	52.6	48.1
	內地	41.4	36.6	40.5	37.0	39.2
8	種族：華人	95.2	88.5↓	89.6	91.8	89.9
9	居民身份：澳門居民	86.4	75.5↓	81.9↑	82.5	67.0↓
10	居住區份：北區	50.2	41.7↓	42.7	44.6	38.7↓
11	婚姻狀況：未婚	51.4	46.8	48.7	46.1	49.8
12	子女狀況：沒有	48.8	39.9↓	46.4↑	50.0	55.7↑
13	學歷：小學	34.0	26.3↓	31.6↑	29.9	24.1↓
	初中	48.4	39.7↓	41.2	44.6	33.5↓
	高中	12.3	15.2	18.2	17.3	31.1↑
	大專以上	3.3	2.6	4.7	3.0	8.3↑
14	職業狀況：無業	43.1	37.0↓	38.9	40.3	41.7
	學生	1.9	4.9	4.6	3.0	6.4
15	家人有否吸毒：沒有	80.1	62.4↓	74.8↑	81.2↑	90.3↑
16	犯罪紀錄：有	51.1	42.3↓	50.7↑	52.2	42.9↓
17	吸毒種類(按人次計)：					
	甲基安非他命(冰)	22.0	31.1↑	35.4	35.1	48.2↑
	海洛因(白粉)	32.4	31.0	24.6↓	24.3	10.1↓
	氯胺酮(K 仔)	28.0	21.5↓	21.8	19.0	9.2↓
	可卡因	4.7	5.8	3.3	5.4	11.8↑
大麻	1.9	1.6	4.3	3.3	6.3	
18	吸食毒品的平均年齡：					
	甲基安非他命(冰)	31.6 歲	30.7 歲	34.1 歲↑	34.2 歲	36 歲↑
	海洛因(白粉)	48.1 歲	47.8 歲	47.6 歲	49.7 歲	50.2 歲
	氯胺酮(K 仔)	27.4 歲	26.5 歲	29.1 歲↑	29.3 歲	29 歲
可卡因	25 歲	29 歲↑	29.1 歲	28 歲	30.5 歲↑	

19	僅吸食一種毒品	85.6	84.8	83.6	82.4	83.1
20	以靜脈注射方式(按人次計)	25.2	25.1	20.0↓	17.6	10.2↓
21	每月毒品開支：					
	1000 元以下	18.8	17.2	13.9	16.6	25.1↑
	6000-6999 元	10.5	9.5	8.4	7.8	3.7
	10000 元或以上	18.3	17.4	22.8↑	23.2	10.3↓
22	每月用於毒品的平均開支	6035 元	6548 元↑	7330 元↑	7834 元↑	3792 元↓
	每月用於毒品的開支中位數	3600 元	3500 元	3600 元	3000 元↓	1800 元↓
23	吸食次數：少於 31 次/月	83.4	87.2	93.5↑	89.8	92.6
24	吸食地方：澳門	58.4	61.5	67.3↑	67.0	65.1
	內地	39.6	35.1	29.6↓	29.0	26.6
25	吸食場所：家中	34.3	33.7	41.5↑	39.1	35.2
	朋友家	15.0	21.6↑	21.8	22.9	18.9
	D 場/K 場	25.7	20.5↓	13.8↓	13.7	13.5
	酒店	9.7	11.7	13.4	11.9	19.3↑
26	吸食原因：朋輩影響	28.4	26.8	33.9↑	28.0↓	24.9
	減壓	28.1	26.8	26.2	29.5	34
27	有共用針筒	0.0	0.2	0.0	0.0	0.5
<b>青少年方面</b>						
28	被填報之青少年吸毒人數	39 人	76 人↑	34 人↓	21 人↓	24 人↑
29	青少年佔總體比例	6.9	12.3↑	6.2↓	4.5	5.7
30	性別：男	71.8	50.0↓	55.9↑	52.4	58.3↑
31	平均年齡	18.5 歲	18 歲	17.7 歲	18.2 歲	18.6 歲
32	平均首次吸毒年齡	15.3 歲	15 歲	15.8 歲↑	15.6 歲	15.7 歲
33	未達歸責年齡(16 歲以下) 佔青少年比例	7.7	10.5	14.7	14.3	4.2↓
34	未成年人(18 歲以下)佔青 少年比例	23.1	39.5↑	50.0↑	23.8↓	20.8
35	吸食毒品種類(按人次計)：					
	甲基安非他命(冰)	40.4	48.6↑	53.1	52.2	31.0↓
	氯胺酮(K 仔)	38.3	28.6↓	18.8↓	17.4	10.3↓
	可卡因	14.9	10.0	0.0↓	13.0↑	17.2
	大麻	0.0	4.3	15.6↑	13.0	27.6↑
36	吸食原因：朋輩影響	31.5	37.0↑	42.1↑	32.4↓	34.2
37	吸食地方：澳門	69.2	58.2↓	82.9↑	83.3	66.7↓
38	吸食場所：家中	19.6	17.3	20.0	18.2	21.6
	朋友家	27.5	35.8↑	40.0	36.4	24.3↓
	D 場/K 場	25.5	25.9	11.1↓	18.2↑	24.3↑

以下用統計圖方式顯示一些大眾所關注的情況在五年間的變化。見圖23至圖27。

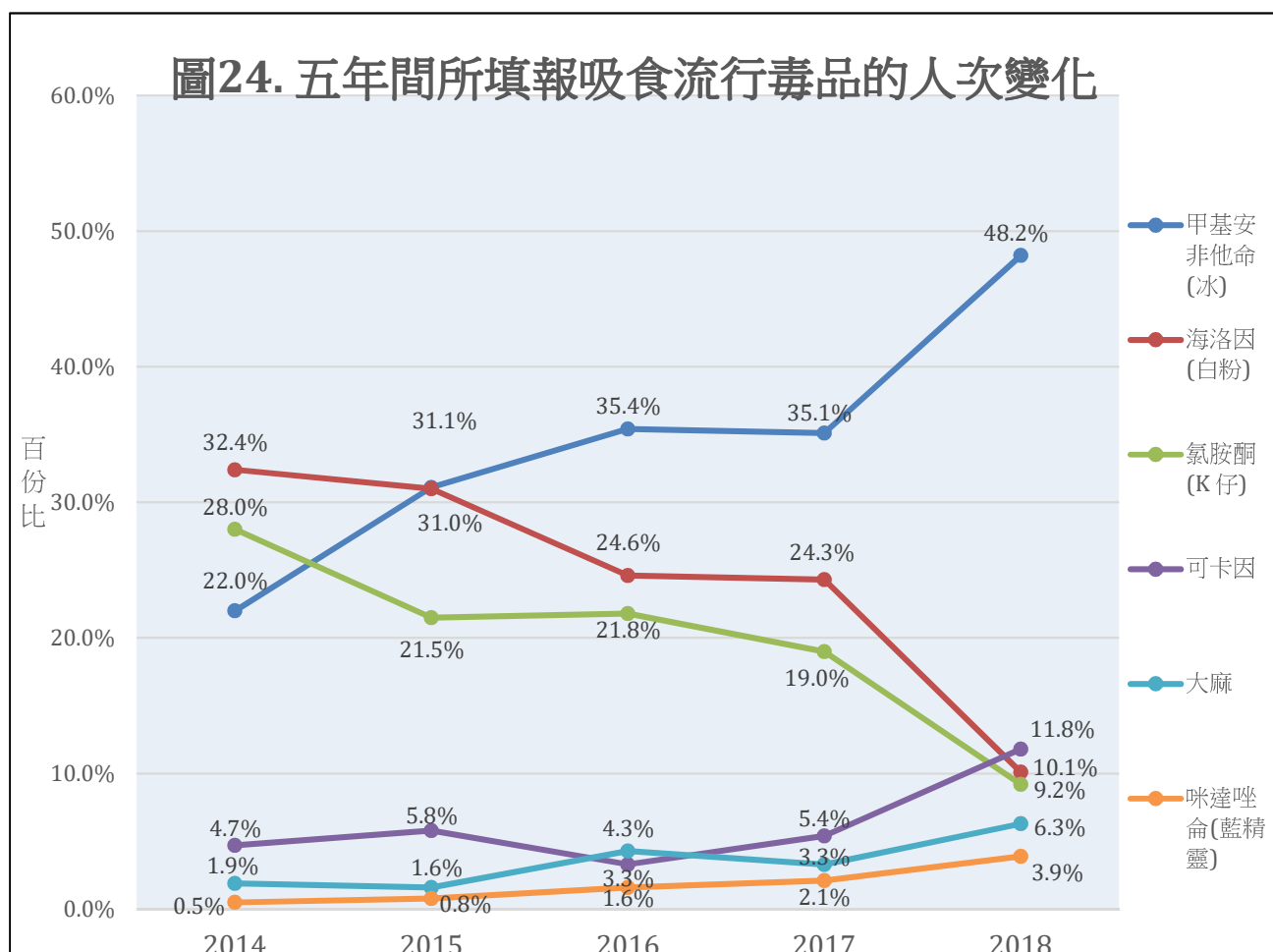
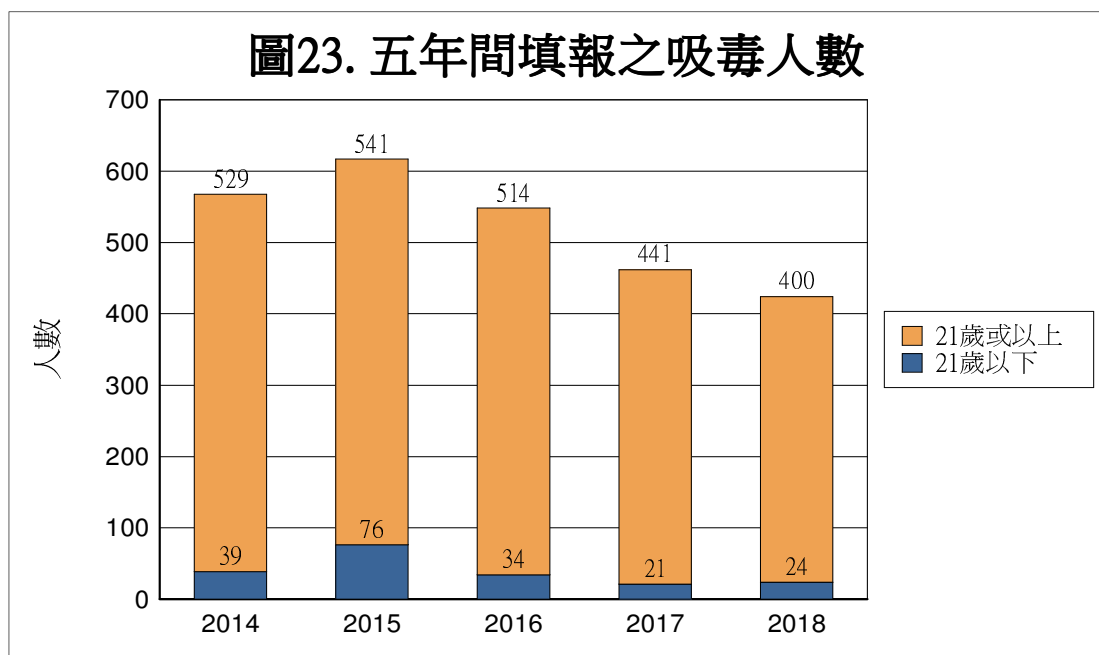


圖25. 五年間被呈報者每月用於吸毒的平均開支

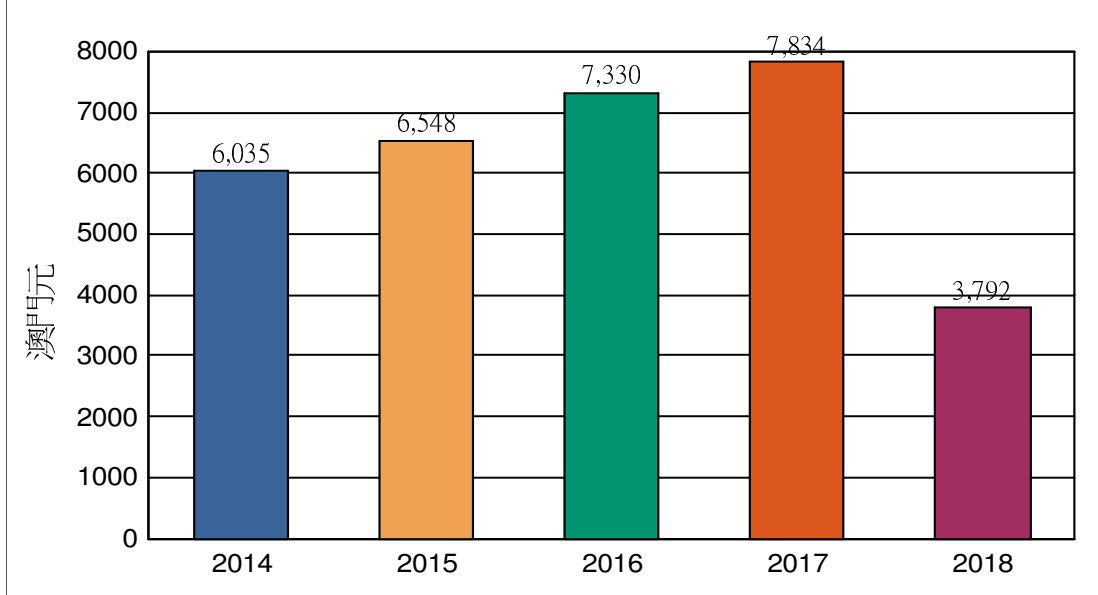
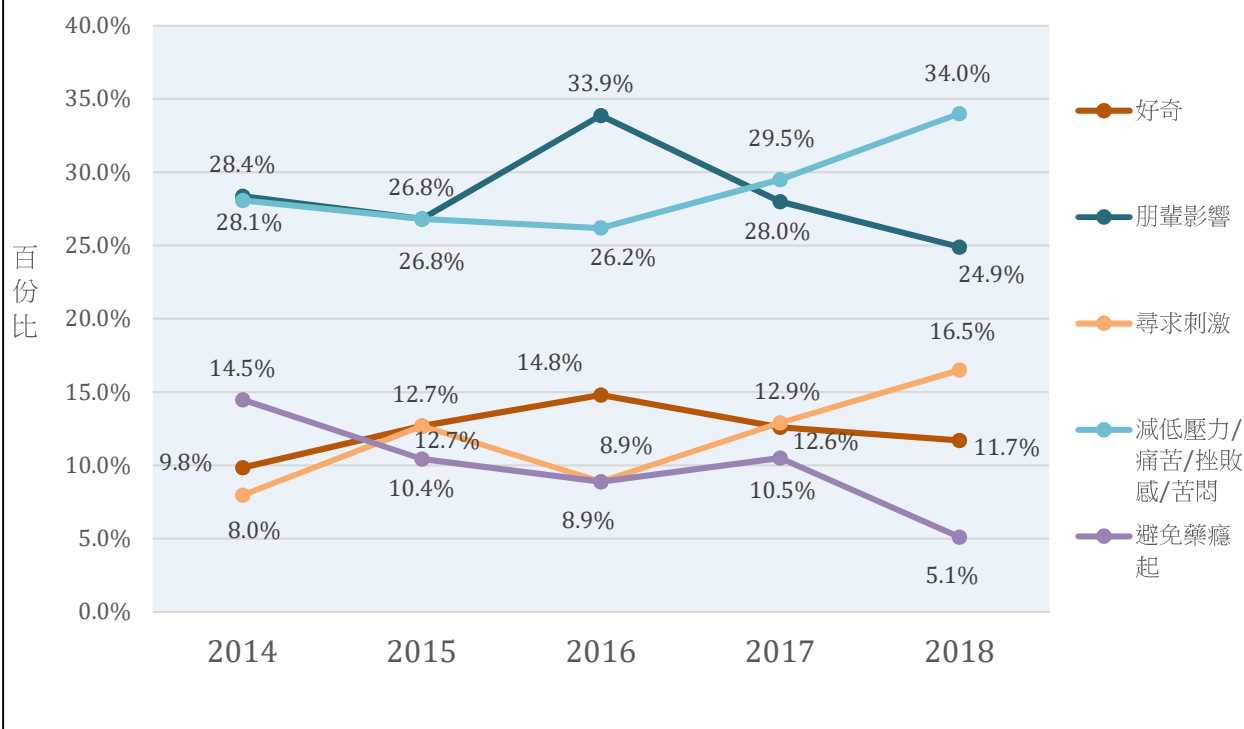
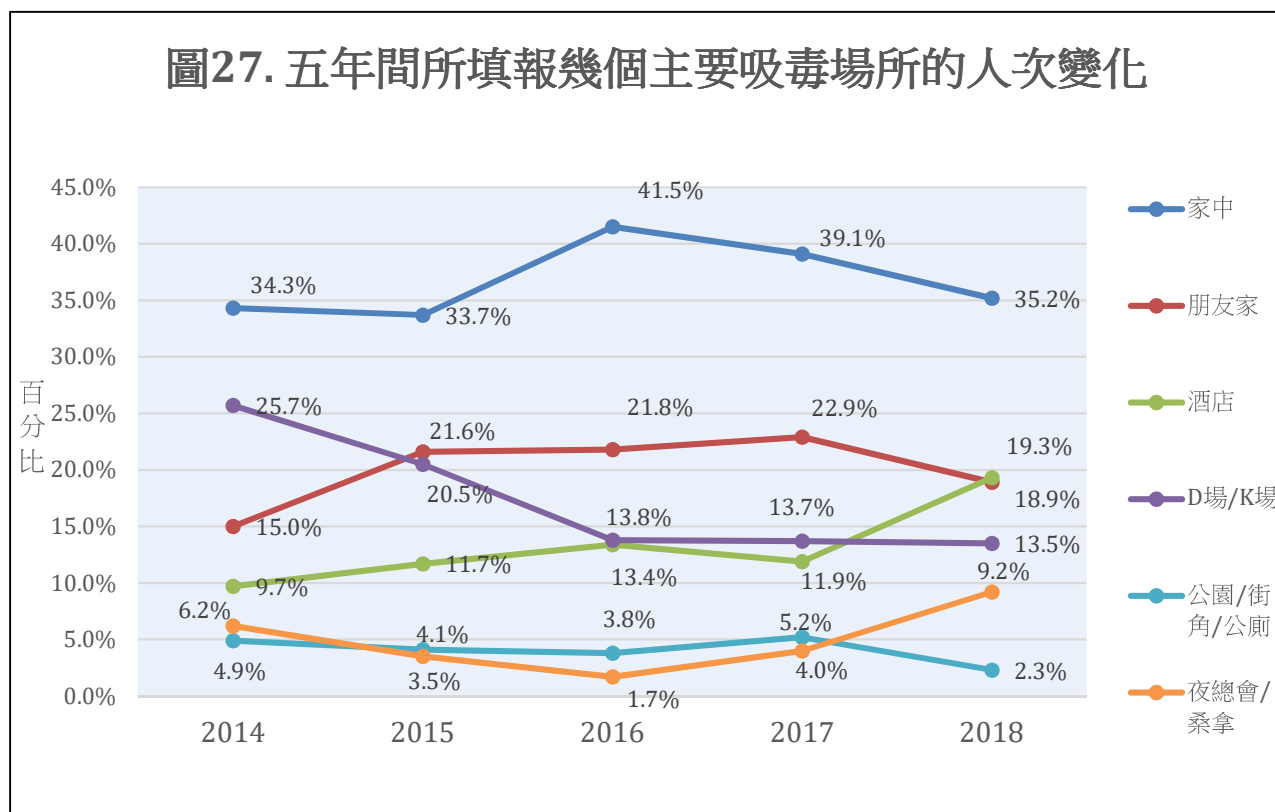


圖26. 五年間所填報幾種主要吸毒原因的人次變化





## 5. 總結

自 2009 年開始實施電子化的“澳門藥物濫用者中央登記系統”，得到政府相關部門和民間團體的支持和合作，擴大了收集資料的網絡，運作情況良好。

就 2018 年統計的結果，共錄得 424 名吸毒者，較去年少 8.2%。他們的平均開始吸毒年齡為 24.7 歲。吸毒者多屬低學歷、無業，近五成人吸食甲基安非他命(冰)，約一成半以上的人吸食兩種或以上的毒品，約兩成人有到內地吸食，超過七成人(73.4%)在自己家、朋友家及酒店這些較“隱蔽”的場所吸食，吸毒者表示吸毒原因以減壓和朋輩影響居多。被填報者用於吸毒的開支每個月平均約為 3,792 元，比去年減少一半。另外，吸毒者用



於毒品開支的中位數是 1,800 元。

青少年吸毒方面，2018 年錄得的青少年人數及比例稍微增加，但呈報人數依然偏低，為 24 人，佔總填報人數的 5.7%。另外，青少年吸食甲基安非他命(冰)及大麻的比例較多，分別佔 31%及 27.6%，吸毒場所同樣“隱蔽”。

登記系統運作至今十年，可看到以下近五年的一些變化和特點：

- 女性佔比例有所增加；
- 吸毒者平均年齡相對平穩；
- 吸毒者已婚比例有增加；
- 吸毒者有子女的比例有所減少；
- 吸毒者是學生身份的人數及比例有所增加；
- 吸毒者以低學歷為主，但高中或以上學歷開始增加；
- 近年吸食甲基安非他命(冰)的比例居首位並持續上升，吸食海洛因(白粉)和氯胺酮(K 仔)的比例明顯減少，而吸食可卡因和大麻有上升趨勢；
- 每月用於毒品的開支歷年有高低起伏；
- “隱蔽性”吸毒比例持續；
- 被呈報的吸毒青少年人數及比例見減少；
- 青少年近年吸食甲基安非他命(冰)比例持續上升並超越氯胺酮(K 仔)

居首位；

-青少年吸毒者吸食大麻及可卡因的比例有所增加，而大麻更顯著上升；

-青少年吸毒者吸毒場所的“隱蔽性”持續。

總體而言，吸食甲基安非他命(冰)比例持續居首位，濫用可卡因及大麻的比例增加，尤其是青少年濫用大麻更值得關注。被呈報的吸毒者以“隱蔽性”居多；被呈報的吸毒青少年人數及比例近年一直減少。

### 三)附表

以下是按“澳門藥物濫用者中央登記系統”於過去五年所收集到的數據而製成的統計表，當中附表 15、18 及 26，除顯示按人次計算的百分比外，因應實際需要也顯示以實際被填報人數計算的百分比。

**表 1. 各填報機構/單位的填報數字**

序號	填報機構/單位	2014		2015		2016		2017		2018	
		數量	百分比	數量	百分比	數量	百分比	數量	百分比	數量	百分比
1.	社工局-戒毒復康處	364	42.1	313	36.7	396	48.1	239	37.7	103	19.0
2.	社工局-社會重返廳	187	21.6	126	14.8	51	6.2	23	3.6	13	2.4
3.	懲教管理局-路環監獄	99	11.4	65	7.6	61	7.4	61	9.6	74	13.7
4.	懲教管理局-少年感化院	1	0.1	0	0.0	0	0.0	0	0.0	0	0.0
5.	衛生局-山頂急診	0	0.0	0	0.0	0	0.0	26	4.1	4	0.7
6.	衛生局-精神科	13	1.5	5	0.6	5	0.6	0	0.0	0	0.0
7.	教育暨青年局	4	0.5	20	2.3	9	1.1	5	0.8	2	0.4
8.	司法警察局	29	3.4	107	12.6	129	15.7	81	12.8	162	29.9
9.	澳門青年挑戰福音戒毒中心	39	4.5	17	2.0	18	2.2	13	2.1	0	0.0
10.	澳門基督教新生命團契蒼穗社	21	2.4	17	2.0	9	1.1	52	8.2	49	9.1
11.	澳門基督教新生命團契S.Y 部落	48	5.5	89	10.4	53	6.4	46	7.3	70	12.9
12.	澳門戒毒康復協會-康復中心	41	4.7	39	4.6	42	5.1	59	9.3	42	7.8
13.	澳門戒毒康復協會-外展部	12	1.4	25	2.9	29	3.5	18	2.8	9	1.7
14.	澳門更新互助會	1	0.1	1	0.1	0	0.0	0	0.0	0	0.0
15.	聖公會北區青年服務隊	3	0.3	9	1.1	8	1.0	3	0.5	1	0.2
16.	澳門街坊會聯合總會社區青年服務隊	3	0.3	8	0.9	6	0.7	4	0.6	2	0.4
17.	澳門基督教青年會-有機青年 (自 2015 年上半年加入填報)	-	-	11	1.3	7	0.9	4	0.6	6	1.1
18.	科技大學醫院	0	0.0	0	0.0	0	0.0	0	0.0	0	0.0
19.	澳門工聯工人醫務所 (自 2018 年下半年加入填報)	-	-	-	-	-	-	-	-	4	0.7
	所有機構提交總數	865*	100.0	852*	100.0	823*	100.0	634*	100.0	541*	100.0

\*排除當中重疊填報者，2014 年確定被填報吸毒人數為 568 人，2015 年為 617 人，2016 年為 548 人，2017 年為 462 人，2018 年為 424 人。

表 2. 按性別劃分的吸食毒品人士

性別	2014		2015		2016		2017		2018	
	人數	百分比	人數	百分比	人數	百分比	人數	百分比	人數	百分比
男性	477	84.0	495	80.2	440	80.3	383	82.9	330	77.8
女性	91	16.0	122	19.8	108	19.7	79	17.1	94	22.2
總和	568	100.0	617	100.0	548	100.0	462	100.0	424	100.0

表 3. 吸食毒品人士的年齡分佈

年齡組別	2014		2015		2016		2017		2018	
	人數	百分比	人數	百分比	人數	百分比	人數	百分比	人數	百分比
< 16	3	0.5	8	1.3	5	0.9	3	0.6	1	0.2
16-20	36	6.3	68	11.0	29	5.3	18	3.9	23	5.4
21-25	91	16.0	113	18.3	87	15.9	65	14.1	59	13.9
26-30	92	16.2	95	15.4	91	16.6	84	18.2	98	23.1
31-35	68	12.0	61	9.9	75	13.7	67	14.5	69	16.3
36-40	60	10.6	61	9.9	72	13.1	54	11.7	41	9.7
> 40	218	38.4	211	34.2	189	34.5	171	37.0	133	31.4
總和	568	100	617	100	548	100	462	100	424	100.0

表 4. 按出生地劃分的吸食毒品人士

出生地	2014		2015		2016		2017		2018	
	人數	百分比	人數	百分比	人數	百分比	人數	百分比	人數	百分比
澳門	295	51.9	295	47.8	268	48.9	243	52.6	204	48.1
中國內地	235	41.4	226	36.6	222	40.5	171	37.0	166	39.2
香港	17	3.0	21	3.4	12	2.2	18	3.9	32	7.5
其他	16	2.8	24	3.9	40	7.3	25	5.4	20	4.7
不詳	5	0.9	51	8.3	6	1.1	5	1.1	2	0.5
總和	568	100.0	617	100.0	548	100.0	462	100.0	424	100.0

表 5. 按種族劃分的吸食毒品人士

種族	2014		2015		2016		2017		2018	
	人數	百分比	人數	百分比	人數	百分比	人數	百分比	人數	百分比
華人	541	95.2	546	88.5	491	89.6	424	91.8	381	89.9
其他	23	4.0	21	3.4	53	9.7	32	6.9	27	6.4
不詳	4	0.7	50	8.1	4	0.7	6	1.3	16	3.8
總和	568	100.0	617	100.0	548	100.0	462	100.0	424	100.0

表 6. 按居民身份劃分的吸食毒品人士

居民身份	2014		2015		2016		2017		2018	
	人數	百分比	人數	百分比	人數	百分比	人數	百分比	人數	百分比
澳門居民	491	86.4	466	75.5	449	81.9	381	82.5	284	67.0
非澳門居民	72	12.7	87	14.1	93	17.0	76	16.5	137	32.3
不詳	5	0.9	64	10.4	6	1.1	5	1.1	3	0.7
總和	568	100.0	617	100.0	548	100.0	462	100.0	424	100.0

表 7. 按居住區劃分的吸食毒品人士

居住區分	2014		2015		2016		2017		2018	
	人數	百分比	人數	百分比	人數	百分比	人數	百分比	人數	百分比
北區	285	50.2	257	41.7	234	42.7	206	44.6	164	38.7
中區	116	20.4	122	19.8	117	21.4	94	20.3	81	19.1
南區	46	8.1	56	9.1	48	8.8	44	9.5	24	5.7
路氹	38	6.7	44	7.1	50	9.1	41	8.9	42	9.9
中國內地	63	11.1	69	11.2	80	14.6	51	11.0	88	20.8
不詳	20	3.5	69	11.2	19	3.5	26	5.6	25	5.9
總和	568	100.0	617	100.0	548	100.0	462	100.0	424	100.0

表 8. 按婚姻狀況劃分的吸食毒品人士

婚姻狀況	2014		2015		2016		2017		2018	
	人數	百分比	人數	百分比	人數	百分比	人數	百分比	人數	百分比
未婚	292	51.4	289	46.8	267	48.7	213	46.1	211	49.8
已婚	190	33.5	178	28.8	186	33.9	165	35.7	127	30.0
同居	10	1.8	15	2.4	11	2.0	10	2.2	11	2.6
喪偶	4	0.7	2	0.3	2	0.4	1	0.2	2	0.5
離婚或分居	66	11.6	56	9.1	66	12.0	55	11.9	59	13.9
不詳	6	1.1	77	12.5	16	2.9	18	3.9	14	3.3
總和	568	100.0	617	100.0	548	100.0	462	100.0	424	100.0

表 9. 按子女狀況劃分的吸食毒品人士

有否子女	2014		2015		2016		2017		2018	
	人數	百分比	人數	百分比	人數	百分比	人數	百分比	人數	百分比
有子女	230	40.5	183	29.7	213	38.9	183	39.6	172	40.6
沒有子女	277	48.8	246	39.9	254	46.4	231	50.0	236	55.7
不詳	61	10.7	188	30.5	81	14.8	48	10.4	16	3.8
總和	568	100.0	617	100.0	548	100.0	462	100.0	424	100.0

表 10. 按學歷狀況劃分的吸食毒品人士

教育程度	2014		2015		2016		2017		2018	
	人數	百分比	人數	百分比	人數	百分比	人數	百分比	人數	百分比
無	4	0.7	7	1.1	10	1.8	7	1.5	6	1.4
小學	193	34.0	162	26.3	173	31.6	138	29.9	102	24.1
初中	275	48.4	245	39.7	226	41.2	206	44.6	142	33.5
高中	70	12.3	94	15.2	100	18.2	80	17.3	132	31.1
大專或以上	19	3.3	16	2.6	26	4.7	14	3.0	35	8.3
不詳	7	1.2	93	15.1	13	2.4	17	3.7	7	1.7
總和	568	100.0	617	100.0	548	100.0	462	100.0	424	100.0

表 11. 按職業狀況劃分的吸食毒品人士

職業狀況	2014		2015		2016		2017		2018	
	人數	百分比	人數	百分比	人數	百分比	人數	百分比	人數	百分比
全職	243	42.8	225	36.5	255	46.5	190	41.1	161	38.0
散工	51	9.0	34	5.5	30	5.5	41	8.9	43	10.1
非法行業	4	0.7	1	0.2	6	1.1	2	0.4	7	1.7
無業	245	43.1	228	37.0	213	38.9	186	40.3	177	41.7
學生	11	1.9	30	4.9	25	4.6	14	3.0	27	6.4
家務	3	0.5	3	0.5	8	1.5	5	1.1	2	0.5
不詳	11	1.9	96	15.6	11	2.0	24	5.2	7	1.7
總和	568	100.0	617	100.0	548	100.0	462	100.0	424	100.0

表 12. 按家人有否吸毒劃分的吸食毒品人士

家人吸毒情況	2014		2015		2016		2017		2018	
	人數	百分比	人數	百分比	人數	百分比	人數	百分比	人數	百分比
有吸毒	51	9.0	42	6.8	40	7.3	35	7.6	23	5.4
沒有吸毒	455	80.1	385	62.4	410	74.8	375	81.2	383	90.3
不詳	62	10.9	190	30.8	98	17.9	52	11.3	18	4.2
總和	568	100.0	617	100.0	548	100.0	462	100.0	424	100.0

表 13. 按有否犯罪紀錄劃分的吸食毒品人士

犯罪紀錄	2014		2015		2016		2017		2018	
	人數	百分比	人數	百分比	人數	百分比	人數	百分比	人數	百分比
有犯罪	290	51.1	261	42.3	278	50.7	241	52.2	182	42.9
沒有犯罪	211	37.1	146	23.7	173	31.6	151	32.7	219	51.7
不詳	67	11.8	210	34.0	97	17.7	70	15.2	23	5.4
總和	568	100.0	617	100.0	548	100.0	462	100.0	424	100.0

表 14. 首次濫藥的年齡分佈

年齡組別	2014		2015		2016		2017		2018	
	人數	百分比	人數	百分比	人數	百分比	人數	百分比	人數	百分比
< 11	1	0.2	2	0.3	3	0.5	2	0.4	3	0.7
11-15	78	13.7	81	13.1	84	15.3	79	17.1	56	13.2
16-20	199	35.0	185	30.0	168	30.7	135	29.2	113	26.7
21-25	101	17.8	94	15.2	81	14.8	74	16.0	75	17.7
26-30	74	13.0	69	11.2	85	15.5	61	13.2	86	20.3
31-35	38	6.7	36	5.8	42	7.7	38	8.2	36	8.5
36-40	32	5.6	25	4.1	33	6.0	19	4.1	20	4.7
> 40	23	4.0	10	1.6	30	5.5	22	4.8	26	6.1
不詳	22	3.9	115	18.6	22	4.0	32	6.9	9	2.1
總和	568	100.0	617	100.0	548	100.0	462	100.0	424	100.0

註：總體首次吸毒平均年齡於 2014 年為 23.1 歲、2015 年為 22.3 歲、2016 年為 23.8 歲、2017 年為 23.2 歲、2018 年為 24.7 歲。

表 15. 最近三個月濫用的物質

物質名稱	2014			2015			2016			2017			2018		
	人次	按總 人次 645 計算 百分比	按總 填報 人數 568 計算 之百分比	人次	按總 人次 636 計算 百分比	按總 填報 人數 617 計算 之百分比	人次	按總 人次 610 計算 百分比	按總 填報 人數 548 計算 之百分比	人次	按總 人次 485 計算 百分比	按總 填報 人數 462 計算 之百分比	人次	按總 人次 415 計算 百分比	按總 填報 人數 424 計算 之百分比
甲基安非他命 (冰)	142	22	25.0	198	31.1	32.1	216	35.4	39.4	170	35.1	36.8	200	48.2	47.2
海洛因 (白粉)	209	32.4	36.8	197	31.0	31.9	150	24.6	27.4	118	24.3	25.5	42	10.1	9.9
氯胺酮 (K 仔)	181	28.0	31.9	137	21.5	22.2	133	21.8	24.3	92	19.0	19.9	38	9.2	9.0
可卡因	30	4.7	5.3	37	5.8	6.0	20	3.3	3.6	26	5.4	5.6	49	11.8	11.6
大麻	12	1.9	2.1	10	1.6	1.6	26	4.3	4.7	16	3.3	3.5	26	6.3	6.1
亞甲二氧基甲安非 他命 (搖頭丸、忘 我、狂喜、E 仔)	6	0.9	1.1	6	0.9	1.0	7	1.2	1.3	14	2.9	3.0	6	1.4	1.4
咪達唑侖 (藍精靈)	3	0.5	0.5	5	0.8	0.8	10	1.6	1.8	10	2.1	2.2	16	3.9	3.8
可待因 (咳水)	9	1.4	1.6	10	1.6	1.6	11	1.8	2.0	9	1.9	1.9	4	1.0	0.9
三唑侖 (藍精靈)	12	1.9	2.1	13	2.0	2.1	12	2.0	2.2	8	1.6	1.7	8	1.9	1.9
麻古(馬)	3	0.5	0.5	3	0.5	0.5	5	0.8	0.9	2	0.4	0.4	5	1.2	1.2
硝甲西洋(一眠、紅 豆、K5、五仔)	2	0.3	0.4	1	0.2	0.2	0	0.0	0.0	2	0.4	0.4	0	0.0	0.0
三唑侖(白瓜子)	1	0.2	0.2	0	0.0	0.0	2	0.3	0.4	1	0.2	0.2	0	0.0	0.0
二甲基苯乙基胺 (大力丸)	3	0.5	0.5	0	0.0	0.0	0	0.0	0.0	1	0.2	0.2	0	0.0	0.0
安定 (羅氏五號、 羅氏十號)	3	0.5	0.5	2	0.3	0.3	3	0.5	0.5	0	0.0	0.0	0	0.0	0.0
甲嗪酮 (忽得、糖 仔、MX)	1	0.2	0.2	0	0.0	0.0	0	0.0	0.0	0	0.0	0.0	0	0.0	0.0
美沙酮	1	0.2	0.2	0	0.0	0.0	0	0.0	0.0	0	0.0	0.0	0	0.0	0.0
速可巴比安(速可 眠、莉莉四十)	0	0.0	0.0	0	0.0	0.0	3	0.5	0.5	0	0.0	0.0	0	0.0	0.0
其他	27	4.2	4.8	17	2.7	2.8	12	2.0	2.2	16	3.3	3.5	21	5.1	5.0
不詳	19	不適用	3.3	76	不適用	12.3	42	不適用	7.7	65	不適用	14.1	80	不適用	18.9
總和	645*	100.0	不適用	636*	100.0	不適用	610*	100.0	不適用	485*	100.0	不適用	415*	100.0	不適用

\*計算人次總和時排除不詳/沒填報的數字



表 15A. 最近三個月濫用物質的平均年齡

物質名稱	2014	2015	2016	2017	2018
	平均年齡	平均年齡	平均年齡	平均年齡	平均年齡
海洛因 (白粉)	48.1	47.8	47.6	49.7	50.2
甲基安非他命 (冰)	31.6	30.7	34.1	34.2	36.0
氯胺酮 (K 仔)	27.4	26.5	29.1	29.3	29.0
可卡因	25.0	29.0	29.1	28.0	30.5
大麻	35.6	27.0	31.5	34.1	26.2
麻古(馬)	40.7	30.0	35.2	54.0	32.0
硝甲西泮(一眠、紅豆、K5、五仔)	23.5	17.0	0.0	31.0	0.0
咪達唑侖(藍精靈)	51.0	46.0	46.5	46.0	52.6
可待因 (咳水)	33.4	35.6	36.5	35.6	40.3
安定 (羅氏五號、羅氏十號)	34.7	42.5	34.3	0.0	0.0
亞甲二氧基甲安非他命 (搖頭丸、忘我、狂喜、E 仔)	28.3	24.7	30.0	32.4	31.2
美沙酮	42.0	0.0	0.0	0.0	0.0
速可巴比安(速可眠、莉莉四十)	0.0	0.0	36.0	0.0	0.0
甲喹酮 (忽得、糖仔、MX)	31.0	0.0	0.0	0.0	0.0
二甲基笨乙基胺 (大力丸)	37.0	0.0	0.0	24.0	0.0
三唑侖(白瓜子)	33.0	0.0	32.0	36.0	0.0
三唑侖(藍精靈)	47.7	48.2	46.9	47.3	47.1
其他	40.4	41.4	37.0	43.9	41.2
總和(排除不詳)	36.3	35.8	36.6	37.5	36.6

**表 16. 最近三個月濫用的物質的開始年齡(以最多被吸食的一種毒品為例)**

年齡組別	2014				2015				2016				2017				2018			
	海洛因 (白粉)		氯胺酮 (K 仔)		海洛因 (白粉)		甲基安非 他命(冰)		海洛因 (白粉)		甲基安非他 命(冰)		海洛因 (白粉)		甲基安非他 命(冰)		可卡因		甲基安非 他命(冰)	
	人 數	百分 比	人 數	百分 比	人 數	百分 比	人 數	百分 比	人 數	百分 比	人 數	百分 比	人 數	百分 比	人 數	百分 比	人 數	百分 比	人 數	百分 比
< 11	0	0.0	0	0.0	0	0.0	0	0.0	1	0.7	0	0.0	1	0.8	0	0.0	0	0.0	0	0.0
11 - 15	13	6.2	24	13.3	15	7.6	20	10.1	11	7.3	10	4.6	9	7.6	10	5.9	1	2.0	6	3.0
16 - 20	50	23.9	70	38.7	56	28.4	39	19.7	45	30.0	38	17.6	30	25.4	25	14.7	17	34.7	23	11.5
21 - 25	41	19.6	27	14.9	37	18.8	22	11.1	29	19.3	26	12.0	22	18.6	30	17.6	11	22.4	35	17.5
26 - 30	47	22.5	12	6.6	40	20.3	21	10.6	30	20.0	43	19.9	22	18.6	27	15.9	6	12.2	49	24.5
31 - 35	24	11.5	2	1.1	24	12.2	7	3.5	17	11.3	22	10.2	11	9.3	13	7.6	6	12.2	20	10.0
36 - 40	17	8.1	4	2.2	14	7.1	12	6.1	11	7.3	24	11.1	7	5.9	11	6.5	5	10.2	14	7.0
> 40	9	4.3	5	2.8	6	3.0	13	6.6	4	2.7	30	13.9	8	6.8	13	7.6	0	0.0	32	16.0
不詳	8	3.8	37	20.4	5	2.5	64	32.3	2	1.3	23	10.6	8	6.8	41	24.1	3	6.1	21	10.5
總和	209	100.0	181	100.0	197	100.0	198	100.0	150	100.0	216	100.0	118	100.0	170	100.0	49	100.0	200	100.0

**表 16A. 最近三個月濫用的物質的平均年齡(以最多被吸食的一種毒品為例)**

2014				2015				2016				2017				2018			
海洛因 (白粉)		氯胺酮 (K 仔)		海洛因 (白粉)		甲基安非 他命(冰)		海洛因 (白粉)		甲基安非 他命(冰)		海洛因 (白粉)		甲基安非 他命(冰)		可卡因		甲基安非他 命(冰)	
平均 開始 年齡	平均 年齡	平均 開始 年齡	平均 年齡	平均 開始 年齡	平均 年齡	平均 開始 年齡	平均 年齡	平均 開始 年齡	平均 年齡	平均 開始 年齡	平均 年齡	平均 開始 年齡	平均 年齡	平均 開始 年齡	平均 年齡	平均 開始 年齡	平均 年齡	平均 開始 年齡	平均 年齡
26.1	48.1	20.7	27.4	25.2	47.8	25.1	30.7	24.7	47.6	29.5	34.1	25.9	49.7	27.4	34.2	25.3	30.5	30.6	36.0

**表 17. 最近三個月同時濫用的物質種類數目**

種類數目	2014		2015		2016		2017		2018	
	人數	百分比	人數	百分比	人數	百分比	人數	百分比	人數	百分比
1	470	85.6	459	84.8	423	83.6	327	82.4	286	83.1
2	66	12.0	72	13.3	65	12.8	54	13.6	46	13.4
3	10	1.8	8	1.5	16	3.2	15	3.8	11	3.2
4	3	0.5	1	0.2	1	0.2	0	0.0	1	0.3
5	0	0.0	1	0.2	1	0.2	1	0.3	0	0.0
總和	549	100.0	541	100.0	506	100.0	397	100.0	344	100.0

表 18. 最近三個月濫用物質的方法

濫用物質的方法	2014			2015			2016			2017			2018		
	人次	按總人次 596 計算百分比	按總填報人數 568 計算之百分比	人次	按總人次 577 計算百分比	按總填報人數 617 計算之百分比	人次	按總人次 590 計算百分比	按總填報人數 548 計算之百分比	人次	按總人次 444 計算百分比	按總填報人數 462 計算之百分比	人次	按總人次 392 計算百分比	按總填報人數 424 計算之百分比
靜脈注射	150	25.2	26.4	145	25.1	23.5	118	20.0	21.5	78	17.6	16.9	40	10.2	9.4
肌肉注射	7	1.2	1.2	13	2.3	2.1	8	1.4	1.5	9	2.0	1.9	5	1.3	1.2
以香煙或煙管吸食	70	11.7	12.3	70	12.1	11.4	77	13.1	14.1	68	15.3	14.7	101	25.8	23.8
追龍	91	15.3	16.0	85	14.7	13.8	164	27.8	29.9	119	26.8	25.8	140	35.7	33.0
口服	73	12.2	12.9	81	14.0	13.1	59	10.0	10.8	57	12.8	12.3	53	13.5	12.5
鼻服	202	33.9	35.6	172	29.8	27.9	155	26.3	28.3	99	22.3	21.4	50	12.8	11.8
無一定方式	1	0.2	0.2	2	0.4	0.3	6	1.0	1.1	12	2.7	2.6	3	0.8	0.7
其他	2	0.3	0.4	9	1.6	1.5	3	0.5	0.5	2	0.5	0.4	0	0.0	0.0
不詳	68	不適用	12.0	135	不適用	21.9	62	不適用	11.3	105	不適用	22.7	103	不適用	24.3
總和	596*	100.0	不適用	577*	100.0	不適用	590*	100.0	不適用	444*	100.0	不適用	392*	100.0	不適用

\*計算人次總和時排除不詳/沒填報的數字

表 19. 最近三個月濫用物質的每月開支(澳門元計)

金額(澳門幣)	2014			2015			2016			2017			2018		
	人數	百分比	平均開支	人數	百分比	平均開支	人數	百分比	平均開支	人數	百分比	平均開支	人數	百分比	平均開支
< 1000	77	18.8	415.8	67	17.2	474.0	56	13.9	502.2	55	16.6	541.8	68	25.1	462.7
1000 - 1999	54	13.2	1,163.9	40	10.3	1,200.0	78	19.4	1,200.0	60	18.1	1,151.7	68	25.1	1,175.0
2000 - 2999	28	6.8	2,137.5	48	12.3	2,165.6	26	6.5	2,090.8	26	7.8	2,175.4	54	19.9	2,075.9
3000 - 3999	49	12.0	3,151.8	49	12.6	3,141.8	48	11.9	3,122.9	39	11.7	3,071.8	20	7.4	3,170.0
4000 - 4999	37	9.0	4,410.8	38	9.7	4,381.6	34	8.4	4,417.6	19	5.7	4,331.6	8	3.0	4,412.5
5000 - 5999	12	2.9	5,041.7	13	3.3	5,153.8	7	1.7	5,164.3	6	1.8	5,108.3	6	2.2	5,083.3
6000 - 6999	43	10.5	6,014.0	37	9.5	6,056.8	34	8.4	6,032.4	26	7.8	6,023.1	10	3.7	6,235.0
7000 - 7999	16	3.9	7,468.8	13	3.3	7,361.5	10	2.5	7,450.0	7	2.1	7,314.3	3	1.1	7,333.3
8000 - 8999	2	0.5	8,000.0	0	0.0	0.0	4	1.0	8,000.0	3	0.9	8,026.7	2	0.7	8,000.0
9000 - 9999	17	4.1	9,000.0	17	4.4	9,000.0	14	3.5	9,021.4	14	4.2	9,035.7	4	1.5	9,075.0
> 9999	75	18.3	18,590.9	68	17.4	22,201.9	92	22.8	21,779.1	77	23.2	24,080.5	28	10.3	19,228.6
總和	410	100.0	6,034.8	390	100.0	6,547.9	403	100.0	7,329.8	332	100.0	7,833.7	271	100.0	3,792.3

表 20. 最近三個月濫用物質的每月次數

次數	2014		2015		2016		2017		2018	
	人次	百分比	人次	百分比	人次	百分比	人次	百分比	人次	百分比
< 31	276	83.4	258	87.2	257	93.5	194	89.8	288	92.6
31 - 60	23	6.9	14	4.7	5	1.8	7	3.2	12	3.9
61 - 90	15	4.5	13	4.4	9	3.3	8	3.7	3	1.0
> 90	17	5.1	11	3.7	4	1.5	7	3.2	8	2.6
總和	331	100.0	296	100.0	275	100.0	216	100.0	311	100.0

表 21. 最近三個月濫用物質的地方

地方	2014		2015		2016		2017		2018	
	人次	百分比	人次	百分比	人次	百分比	人次	百分比	人次	百分比
澳門	345	58.4	379	61.5	393	67.3	298	67.0	296	65.1
中國內地	234	39.6	216	35.1	173	29.6	129	29.0	121	26.6
香港	10	1.7	18	2.9	11	1.9	14	3.1	36	7.9
其他	2	0.3	3	0.5	7	1.2	4	0.9	2	0.4
總和	591	100.0	616	100.0	584	100.0	445	100.0	455	100.0

表 22. 最近三個月濫用物質的場所

場所	2014		2015		2016		2017		2018	
	人次	百分比	人次	百分比	人次	百分比	人次	百分比	人次	百分比
家中	188	34.3	204	33.7	198	41.5	157	39.1	172	35.2
朋友家	82	15.0	131	21.6	104	21.8	92	22.9	92	18.9
夜總會/桑拿	34	6.2	21	3.5	8	1.7	16	4.0	45	9.2
D 場/K 場	141	25.7	124	20.5	66	13.8	55	13.7	66	13.5
網吧/機舖	11	2.0	14	2.3	6	1.3	6	1.5	3	0.6
學校	2	0.4	1	0.2	1	0.2	0	0.0	0	0.0
公園/街角/公廁	27	4.9	25	4.1	18	3.8	21	5.2	11	2.3
酒店	53	9.7	71	11.7	64	13.4	48	11.9	94	19.3
其他	10	1.8	15	2.5	12	2.5	7	1.7	5	1.0
總和	548	100.0	606	100.0	477	100.0	402	100.0	488	100.0

表 23. 最近三個月濫用物質的原因

濫用物質的原因	2014		2015		2016		2017		2018	
	人次	百分比	人次	百分比	人次	百分比	人次	百分比	人次	百分比
好奇	68	9.8	96	12.7	100	14.8	67	12.6	60	11.7
朋輩影響	196	28.4	203	26.8	229	33.9	149	28.0	128	24.9
家人影響	9	1.3	11	1.5	5	0.7	5	0.9	6	1.2
尋求刺激	55	8.0	96	12.7	60	8.9	69	12.9	85	16.5
減低壓力/痛苦/ 挫敗感/苦悶	194	28.1	203	26.8	177	26.2	157	29.5	175	34.0
避免藥癮起	100	14.5	79	10.4	60	8.9	56	10.5	26	5.1
與家人不和	17	2.5	30	4.0	10	1.5	5	0.9	9	1.8
其他	52	7.5	39	5.2	35	5.2	25	4.7	25	4.9
總和	691	100.0	757	100.0	676	100.0	533	100.0	514	100.0

表 24. 按有否共用針筒劃分的吸食毒品人士

有否共用針筒	2014		2015		2016		2017		2018	
	人數	百分比	人數	百分比	人數	百分比	人數	百分比	人數	百分比
有	0	0.0	1	0.2	0	0.0	0	0.0	2	0.5
無	493	86.8	446	72.3	466	85.0	357	77.3	310	73.1
不詳	75	13.2	170	27.6	82	15.0	105	22.7	112	26.4
總和	568	100.0	617	100.0	548	100.0	462	100.0	424	100.0

表 25. 廿一歲以下青少年吸毒者的年齡及性別分佈

性別	年齡組別	2014		2015		2016		2017		2018	
		人數	百分比	人數	百分比	人數	百分比	人數	百分比	人數	百分比
男性	12 - 15	1	2.6	3	3.9	2	5.9	1	4.8	0	0.0
	16 - 17	4	10.3	10	13.2	7	20.6	1	4.8	2	8.3
	18 - 20	23	58.9	25	32.9	10	29.4	9	42.9	12	50.0
	小計	28	71.8	38	50	19	55.9	11	52.4	14	58.3
女性	12 - 15	2	5.1	5	6.6	3	8.8	2	9.5	1	4.2
	16 - 17	2	5.1	12	15.8	5	14.7	1	4.8	2	8.3
	18 - 20	7	18	21	27.6	7	20.6	7	33.3	7	29.2
	小計	11	28.2	38	50	15	44.1	10	47.6	10	41.7
總和		39	100.0	76	100.0	34	100.0	21	100.0	24	100.0

表 26. 廿一歲以下青少年濫用的物質

物質種類	2014 年			2015 年			2016 年			2017 年			2018 年		
	人次	按總 人次 47 計 算百 分比	按總 填報 人數 39 計 算之 百分 比	人次	按總 人次 70 計 算百 分比	按總 填報 人數 76 計 算之 百分 比	人次	按總 人次 32 計 算百 分比	按總 填報 人數 34 計 算之 百分 比	人次	按總 人次 23 計 算百 分比	按總 填報 人數 21 計 算之 百分 比	人次	按總 人次 29 計 算百 分比	按總 填報 人數 24 計 算之 百分 比
甲基安非他命 (冰)	19	40.4	48.7	34	48.6	44.7	17	53.1	50.0	12	52.2	57.1	9	31.0	37.5
氯胺酮 (K 仔)	18	38.3	46.2	20	28.6	26.3	6	18.8	17.6	4	17.4	19.0	3	10.3	12.5
可卡因	7	14.9	17.9	7	10.0	9.2	0	0.0	0.0	3	13.0	14.3	5	17.2	20.8
大麻	0	0.0	0.0	3	4.3	3.9	5	15.6	14.7	3	13.0	14.3	8	27.6	33.3
海洛因 (白粉)	0	0.0	0.0	3	4.3	3.9	1	3.1	2.9	1	4.3	4.8	1	3.4	4.2
硝甲西泮(一眠、 紅豆、K5、五仔)	1	2.1	2.6	1	1.4	1.3	0	0.0	0.0	0	0.0	0.0	0	0.0	0.0
亞甲二氧基甲安 非他命 (搖頭 丸、忘我、狂喜、 E 仔)	1	2.1	2.6	1	1.4	1.3	0	0.0	0.0	0	0.0	0.0	1	3.4	4.2
麻古(馬)	0	0.0	0.0	1	1.4	1.3	1	3.1	2.9	0	0.0	0.0	0	0.0	0.0
其他	1	2.1	2.6	0	0.0	0.0	2	6.3	5.9	0	0.0	0.0	2	6.9	8.3
不詳	4	不適 用	10.3	21	不適 用	27.6	6	不適 用	17.6	0	不適 用	0.0	2	不適 用	8.3
總和	47*	100.0	不適 用	70*	100.0	不適 用	32*	100.0	不適 用	23*	100.0	不適 用	29*	100.0	不適 用

\*計算人次總和時排除不詳/沒填報的數字

表 27. 廿一歲以下青少年濫用物質的原因

濫用物質的原因	2014		2015		2016		2017		2018	
	人次	百分比	人次	百分比	人次	百分比	人次	百分比	人次	百分比
好奇	6	11.1	16	16.0	12	21.1	8	21.6	9	23.7
朋輩影響	17	31.5	37	37.0	24	42.1	12	32.4	13	34.2
家人影響	1	1.9	1	1.0	2	3.5	0	0.0	1	2.6
尋求刺激	4	7.4	19	19.0	3	5.3	4	10.8	5	13.2
減低壓力/痛苦/ 挫敗感/苦悶	15	27.8	18	18.0	10	17.5	7	18.9	4	10.5
避免藥癮起	5	9.3	4	4.0	1	1.8	2	5.4	2	5.3
與家人不和	4	7.4	4	4.0	2	3.5	0	0.0	1	2.6
其他	2	3.7	1	1.0	3	5.3	4	10.8	3	7.9
總和	54	100.0	100	100.0	57	100.0	37	100.0	38	100.0

表 28. 廿一歲以下青少年濫用物質的地方

濫用物質的地方	2014		2015		2016		2017		2018	
	人次	百分比	人次	百分比	人次	百分比	人次	百分比	人次	百分比
澳門	27	69.2	39	58.2	29	82.9	20	83.3	18	66.7
中國內地	10	25.6	22	32.8	5	14.3	3	12.5	4	14.8
香港	2	5.1	6	9.0	0	0.0	1	4.2	5	18.5
其他	0	0.0	0	0.0	1	2.9	0	0.0	0	0.0
總和	39	100.0	67	100.0	35	100.0	24	100.0	27	100.0

表 29. 廿一歲以下青少年濫用物質的場所

濫用物質的場所	2014		2015		2016		2017		2018	
	人次	百分比	人次	百分比	人次	百分比	人次	百分比	人次	百分比
家中	10	19.6	14	17.3	9	20.0	6	18.2	8	21.6
朋友家	14	27.5	29	35.8	18	40.0	12	36.4	9	24.3
夜總會/桑拿	4	7.8	1	1.2	0	0.0	0	0.0	2	5.4
D 場/K 場	13	25.5	21	25.9	5	11.1	6	18.2	9	24.3
網吧/機舖	1	2.0	2	2.5	0	0.0	0	0.0	0	0.0
學校	1	2.0	0	0.0	1	2.2	0	0.0	0	0.0
公園/街角/公廁	1	2.0	2	2.5	3	6.7	4	12.1	1	2.7
酒店	6	11.8	9	11.1	8	17.8	4	12.1	6	16.2
其他	1	2.0	3	3.7	1	2.2	1	3.0	2	5.4
總和	51	100.0	81	100.0	45	100.0	33	100.0	37	100.0

## 四)附錄

### 附錄 1 澳門藥物濫用者中央登記表樣本

機密文件

#### 澳門藥物濫用者中央登記表

(由機構人員為每一吸毒者填寫)

本表所得資料絕對保密，只供社會工作局作統計之用。統計結果將有助了解吸毒問題趨勢以及完善對吸毒者的服務。

備註：回答選擇題時請劃 X 號

填報機構專用編號：

社工局中央檔案編號(局方填寫)：

1. 填報機構：\_\_\_\_\_
2. 填報時段：20\_\_\_\_年 上半年 / 下半年
3. 姓氏：\_\_\_\_\_
4. 性別： 男 女
5. 出生日期：\_\_\_\_\_日/\_\_\_\_\_月/\_\_\_\_\_年
6. 出生地： 中國內地 澳門 香港 其他(國家/地方名稱)\_\_\_\_\_
7. 種族： 華人 其他(請註明)\_\_\_\_\_
8. 居民身份： 澳門居民 非澳門居民 不詳
9. 本地居住區分：北區 中區 南區 路 中國內地
10. 婚姻狀況： 未婚 已婚 同居 喪偶 離婚或分居 不詳
11. 有否子女： 有 無 不詳
12. 教育程度： 無 小學 初中 高中 大專或以上 不詳
13. 職業狀況： 全職 散工 非法行業 無業 學生 家務 不詳
14. 家人有否吸毒：有 無 不詳
15. 有無犯罪紀錄： 有 無 不詳
16. 首次吸毒的年齡：\_\_\_\_\_歲，濫用的毒品為：\_\_\_\_\_



17. 最近 3 個月濫用之毒品:

毒品名稱**	通常使用該毒品的方 法*	通常每月之開支 (澳門元計)	開始濫用該毒品之年 齡	最近 3 個月吸毒之請況 (請填上 多久幾次)
				每 日/週/月 _____次
				每 日/週/月 _____次
				每 日/週/月 _____次
				每 日/週/月 _____次
				每 日/週/月 _____次

\* 1. 靜脈注射 2. 肌肉注射 3. 以香煙或煙管吸食 4. 追籠 5. 口服 6. 鼻服 7. 無一定方式 8. 不詳 9. 其他

\*\*毒品名稱若填報“其他”則請在此註明\_\_\_\_\_

18. 最近 3 個月吸毒之請況 (18.1 至 18.3 條 可多選):

18.1 吸毒地方:  中國內地  澳門  香港  其他(國家/地方名稱)\_\_\_\_\_

18.2 吸毒地點:

家中 朋友家 夜總會/桑拿 D 場/K 場 網吧/機舖 學校 公園/街角/公廁 酒店/賓館 其他

18.3 吸毒原因:

好奇 朋輩影響 家人影響 尋求刺激 減低壓力/痛苦/挫敗感/苦悶 避免毒癮起  
與家人不和 其他: \_\_\_\_\_

18.4 有否與別人共用針筒: 有 無 不詳

(27/4/2010 版)

填報者(請用正楷字): \_\_\_\_\_, 填報日期:\_\_\_\_\_

## 附錄 2 參與填報機構名單

### (政府部門)

社工局-戒毒康復處

社工局-社會重返廳

懲教管理局-路環監獄

懲教管理局-少年感化院

衛生局-山頂急診

衛生局-精神科

教育暨青年局

司法警察局

### (民間機構)

澳門青年挑戰福音戒毒中心

澳門基督教新生命團契薈穗社

澳門基督教新生命團契 S.Y 部落

澳門戒毒康復協會-康復中心

澳門戒毒康復協會-外展部

澳門更新互助會

聖公會北區青年服務隊

澳門街坊會聯合總會社區青年服務隊

澳門基督教青年會-有機青年

科技大學醫院

澳門工聯工人醫務所